2013

SPRAWOZDANIE Z EGZAMINU MATURALNEGO PRZEPROWADZONEGO W SESJI WIOSENNEJ 2013 ROKU

OKRĘGOWA KOMISJA EGZAMINACYJNA W WARSZAWIE

SPRAWOZDANIE
OKRĘGOWEJ KOMISJI EGZAMINACYJNEJ
w WARSZAWIE

I. WYNIKI EGZAMINU MATURALNEGO W WOJEWÓDZTWIE MAZOWIECKIM w 2013 ROKU

DANE OGÓLNE

Warszawa 2013

OKE-WSEGiM-4442-1/13

Szanowni Państwo,

Okręgowa Komisja Egzaminacyjna w Warszawie przekazuje sprawozdanie z egzaminu maturalnego przeprowadzonego w 2013 roku w województwie mazowieckim.

Sprawozdanie uwzględnia:

- ✓ Wyniki egzaminu maturalnego w województwie mazowieckim w 2013 roku. Dane ogólne.
- ✓ Zestawienie wyników egzaminu maturalnego w powiatach województwa mazowieckiego.
- ✓ Analizę wyników egzaminu maturalnego z języka polskiego na poziomie podstawowym.
- ✓ Analizę wyników egzaminu maturalnego z języka polskiego na poziomie rozszerzonym.
- ✓ Analizę wyników egzaminu maturalnego z matematyki na poziomie podstawowym.
- ✓ Analizę wyników egzaminu maturalnego z matematyki na poziomie rozszerzonym.
- ✓ Analizę wyników egzaminu maturalnego z języka angielskiego.
- ✓ Analizę wyników egzaminu maturalnego z języka rosyjskiego.
- ✓ Analizę wyników egzaminu maturalnego z języka niemieckiego.
- ✓ Analizę wyników egzaminu maturalnego z języka francuskiego.
- ✓ Analizę wyników egzaminu maturalnego z języka hiszpańskiego.
- ✓ Analizę wyników egzaminu maturalnego z języka włoskiego.
- ✓ Analizę wyników egzaminu maturalnego z historii.
- ✓ Analizę wyników egzaminu maturalnego z wiedzy o społeczeństwie.
- ✓ Analizę wyników egzaminu maturalnego z geografii.
- ✓ Analizę wyników egzaminu maturalnego z biologii.
- ✓ Analizę wyników egzaminu maturalnego z fizyki i astronomii.
- ✓ Analizę wyników egzaminu maturalnego z chemii.
- ✓ Analizę wyników egzaminu maturalnego z informatyki.

Zachęcamy dyrektorów szkół i nauczycieli do analizy wyników osiągniętych przez szkoły i absolwentów z poszczególnych egzaminów w aspekcie jakości systemu dydaktycznego i innych uwarunkowań efektów kształcenia. Dane zawarte w tej publikacji proponujemy analizować wraz ze sprawozdaniem dotyczącym wyników matury w kraju - przygotowanym przez Centralną Komisję Egzaminacyjną.

Serdecznie dziękujemy Państwu za zaangażowanie w organizację i przeprowadzenie egzaminu maturalnego w maju 2013 roku. Mamy nadzieję, że nasze wspólne doświadczenia przełożą się na coraz sprawniejszą organizację tego przedsięwzięcia w kolejnych sesjach egzaminacyjnych.

Z wyrazami szacunku
Dyrektor
Okręgowej Komisji Egzaminacyjnej

DYREKTOR
Okręgowej Komisji Egzaminacyjnej
w Warszawie
Anna Frenkiel

Anna Frenkiel

1. WPROWADZENIE

Wstępna część sprawozdania dotyczy **wyników zbiorczych**, osiągniętych przez całą populację zdających z województwa mazowieckiego, z uwzględnieniem zdawalności egzaminów z przedmiotów obowiązkowych. Załącznikiem do tej części sprawozdania są **wyniki populacji zdających w powiatach naszego województwa.**

Kolejne części sprawozdania są szczegółowymi analizami wyników egzaminu maturalnego z poszczególnych przedmiotów zdawanych obowiązkowo i/lub dodatkowo.

Uzupełnieniem tego sprawozdania są zamieszczone w Systemie Wymiany Plików podsumowania (zbiorcze dane statystyczne) **wyników egzaminu maturalnego z poszczególnych przedmiotów w każdej szkole.** Ponadto na stronie www.oke.waw.pl (BIP) podano zbiorcze dane statystyczne dotyczące **wyników egzaminu maturalnego we wszystkich szkołach województwa mazowieckiego.**

Mamy nadzieję, że prezentowane ogólne dane statystyczne i szczegółowe raporty o wynikach z poszczególnych przedmiotów znajdujące się w sprawozdaniach OKE i CKE umożliwią Państwu:

- ✓ oszacowanie osiągnięć własnych absolwentów, porównanie ich wyników z wynikami innych zdających,
- ✓ analizę osiągnięć absolwentów z poszczególnych przedmiotów pod kątem ocenianych na maturze wiadomości i umiejętności,
- ✓ określenie pozycji szkoły w powiecie, województwie i kraju ze względu na osiągnięcia zdających,
- ✓ refleksję nad systemem dydaktycznym szkoły.

2. PRZYGOTOWANIA DO EGZAMUNU MATURALNEGO

Szkolenia dyrektorów szkół i nauczycieli

Okręgowa Komisja Egzaminacyjna w Warszawie w ramach przygotowania egzaminu maturalnego w 2013 roku przeprowadziła szkolenia wszystkich dyrektorów szkół ponadgimnazjalnych jako przewodniczących zespołów egzaminacyjnych oraz ich zastępców:

- ✓ we wrześniu i październiku 2012 r. – na temat: przebiegu egzaminu maturalnego w 2012 roku ze szczególnym uwzględnieniem wyników matury z przedmiotów zdawanych obowiązkowo; zadań dyrektora w związku z organizacją egzaminu w 2013 roku; przewidywanej koncepcji egzaminu maturalnego od 2015 roku;
- ✓ w marcu i kwietniu 2013 r. – na temat procedur i organizacji egzaminu maturalnego w 2013 roku oraz koncepcji egzaminu maturalnego od 2015 roku.

W szkoleniach uczestniczyli także przedstawiciele organów prowadzących szkoły i wizytatorzy Kuratorium Oświaty.

Oprócz tego – eksperci OKE – prezentowali wyniki egzaminu maturalnego z wielu przedmiotów w aspekcie osiągnięć uczniów – na licznych spotkaniach organizowanych przez doradców metodycznych oraz na szkoleniach kandydatów na egzaminatorów.

Akceptacja tematów na ustny egzamin maturalny z języka polskiego

W kwietniu 2012 roku OKE wystąpiła z prośbą do dyrektorów 15 szkół ponadgimnazjalnych o przesłanie list tematów z języka polskiego. Większość przesłanych przez szkoły tematów nie wymagała żadnych korekt. W dwóch szkołach poprawiono tematy zgodnie z zaleceniami OKE.

Organizacja części ustnej egzaminu maturalnego z języków obcych

W marcu 2013 roku otrzymaliśmy z większości szkół harmonogramy części ustnej egzaminu maturalnego. Wspomagaliśmy szkoły w organizacji ustnych egzaminów maturalnych, ze względu na to, że:

- uczniowie deklarowali zdawanie egzaminów z języków obcych nowożytnych, które nie były nauczane w danej szkole;
- brak nauczycieli danego języka albo nauczycieli o uprawnieniach egzaminatora.

Po otrzymaniu informacji od dyrektorów - skierowaliśmy 340 zdających na egzaminy ustne do innych szkół.

Zapewnienie zestawów na ustny egzamin maturalny z języków obcych nowożytnych

Pracownia Języków Obcych przygotowała w odpowiedniej liczbie zestawy na egzaminy ustne na poziomie podstawowym, rozszerzonym i bez określania poziomu z sześciu języków obcych (angielskiego, niemieckiego, rosyjskiego, francuskiego, hiszpańskiego i włoskiego) oraz zestawy do języków: angielskiego, niemieckiego, hiszpańskiego, rosyjskiego i francuskiego w klasach dwujęzycznych. Każdy zestaw egzaminacyjny składał się z kolorowego wydruku zadań dla ucznia oraz czarnobiałego wydruku dla członków przedmiotowego zespołu egzaminacyjnego. Oprócz tego opracowano specjalne zestawy do języka angielskiego uczniom niewidomym. Wraz z zestawami egzaminacyjnymi przekazano szkołom zbiór tematów do przeprowadzania rozmów wstępnych zgodnie z nową formułą egzaminu ustnego. Pakiety z zestawami zostały dostarczone dyrektorom szkół w ostatnim tygodniu kwietnia 2013 roku.

Redystrybucja materiałów egzaminacyjnych

Każdy dyrektor szkoły otrzymał: zasady i terminarz dystrybucji i redystrybucji, sposób opisu bezpiecznych kopert z arkuszami egzaminacyjnymi, zasady pakowania bezpiecznych kopert z arkuszami do odpowiednich pudełek oraz opis przygotowania dokumentacji egzaminacyjnej.

Ustaliliśmy, że arkusze egzaminacyjne oraz dokumentacja poszczególnych egzaminów będą odbierane ze szkół przez firmę kurierską w 8 terminach (7, 8, 10, 14, 17, 21, 24 i 29 maja 2013 roku) odpowiednio dostosowanych do harmonogramu

przeprowadzania egzaminu maturalnego. W celu ułatwienia porządkowania materiałów egzaminacyjnych dostarczyliśmy dyrektorom szkół pudełka i odpowiednie naklejki do pakowania arkuszy i dokumentacji egzaminacyjnej z poszczególnych egzaminów.

Większość przewodniczących szkolnych zespołów egzaminacyjnych bez zastrzeżeń wykonała wszystkie czynności, tzn. przyjęła materiały egzaminacyjne w ustalonym terminie i po przeprowadzeniu egzaminu/egzaminów przekazała je firmie kurierskiej.

Jednak przegląd dostarczonych do OKE pakietów z materiałami egzaminacyjnymi wykazał, że w wielu szkołach nie dołożono należytej staranności w ich przygotowanie.

Najczęściej wystąpiły następujące nieprawidłowości:

- Niewłaściwe pakowanie materiałów egzaminacyjnych – 356 przypadków. Przykłady: materiały egzaminacyjne z języka polskiego zapakowane w pudełka z naklejką, np. matematyka / język angielski; bezpieczne koperty z arkuszami w pudełku z naklejką *Dokumentacja;* dokumentacja egzaminu włożona w pudełko wraz z arkuszami egzaminacyjnymi; w koperty z dokumentacją egzaminu włożono arkusze niewykorzystane;
- Pozostawiono jedną pracę egzaminacyjną z matematyki poza bezpieczną kopertą, w którą zapakowano arkusze z danej sali.
- Nie oddano kurierowi wszystkich materiałów egzaminacyjnych, np. arkuszy z poprzedniego/poprzednich dni - 52 przypadki.
- Na bezpiecznych kopertach zamieszczono naklejki z Pesel zdającego – 12 przypadków. Na bezpiecznych kopertach nie zaznaczono symboli arkuszy lub informacji, że są to arkusze dostosowane do dysfunkcji – 4 przypadki.
- Nieprawidłowo wypełniono protokoły zbiorcze i/lub złożona dokumentacja egzaminu była niekompletna – 132 przypadki (np. brak list z Hermesa; listy z Hermesa nie podpisane przez członków ZN; brak potwierdzonych kserokopii dyplomów finalistów/laureatów olimpiad).
- Liczba arkuszy zapakowanych w bezpieczne koperty/pudełka była niezgodna z opisem na kopercie/pudełku i/lub z protokołem zbiorczym (odnotowaliśmy 38 takich przypadków).
- W jedną bezpieczną kopertę pakowano arkusze z różnych sal lub arkusze z różnych poziomów egzaminu, co było poważnym naruszeniem procedury przeprowadzania egzaminu (23 przypadki).

3. PODSTAWOWE DANE O SZKOŁACH I ZDAJĄCYCH EGZAMIN MATURALNY

Egzamin maturalny przeprowadzono w **1020 szkołach** dla **57475 zdających.**

Zróżnicowanie szkół ze względu na typ i lokalizację

Typ szkoły	miasto do 20 tys.	miasto od 20 tys. do 100 tys.	miasto powyżej 100 tys.	wieś	Razem
Liceum ogólnokształcące	98	120	227	48	493
Liceum profilowane	28	41	22	7	98
Technikum	48	61	79	34	222
Liceum uzupełniające	27	42	41	18	128
Technikum uzupełniające	12	18	40	9	79
	213	282	409	116	1 020

W porównaniu z rokiem ubiegłym zmalała liczba szkół (o 27) i dotyczyło to przede wszystkim liceów profilowanych.

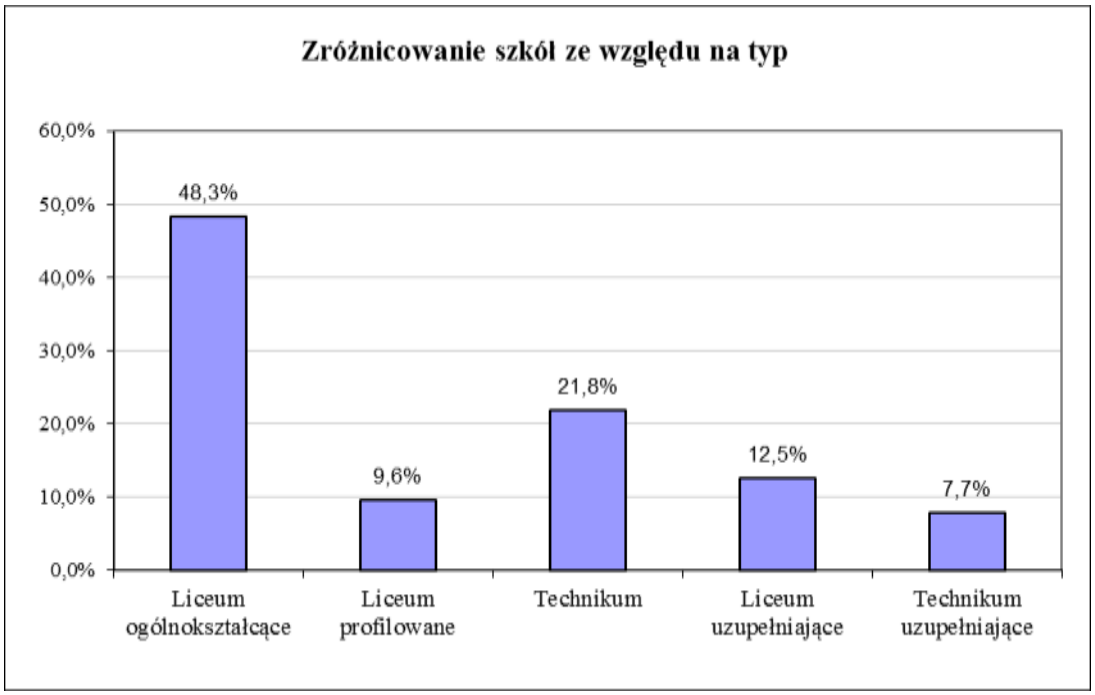

Sukcesywnie od kilku lat zmniejsza się procentowy udział liceów profilowanych, a wzrasta techników w ogólnej strukturze typów szkół w województwie mazowieckim.

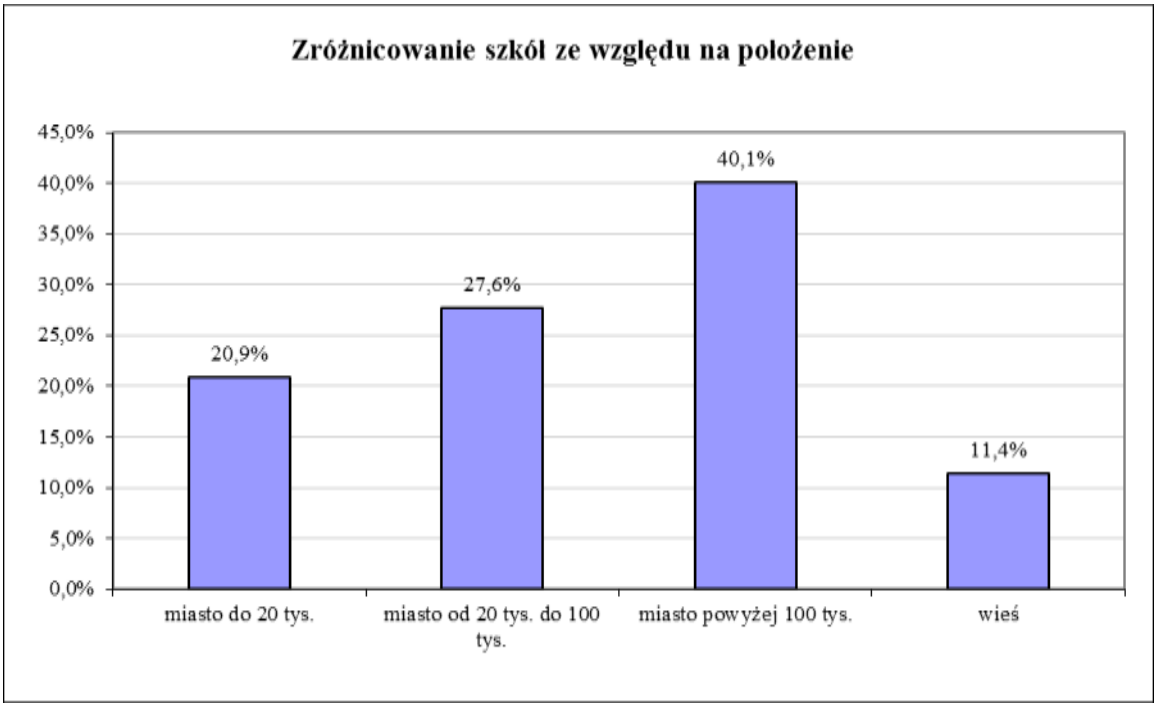

Podobnie jak w kraju większość szkół ponadgimnazjalnych na Mazowszu zlokalizowana jest w miastach (88,6%), z tym że w naszym województwie stosunkowo dużo – ok. 40% szkół jest w dużych miastach.

Zróżnicowanie populacji zdających

Dyrektorzy szkół zgłosili do egzaminu maturalnego w 2013 roku 63412 absolwentów. Część z nich zrezygnowała ze zdawania matury lub nie ukończyła szkoły (5937) – do egzaminów **przystąpiło 57475 osób, w tym po raz pierwszy – 45555 absolwentów.** Wśród zdających maturę pierwszy raz - łącznie w sesji majowej i czerwcowej - **44616 absolwentów przystąpiło do wszystkich pięciu egzaminów obowiązkowych,** w tym: 55 niesłyszących, 38 słabosłyszących, 10 niewidomych i 56 słabowidzących.

Typ szkoły	Liczba zdających, którzy przystąpili do egzaminu maturalnego w poszczególnych typach szkół		
	(wszyscy) pierwszy lub kolejny raz	pierwszy raz	pierwszy raz i zdawali wszystkie egzaminy obowiązkowe
Liceum ogólnokształcące	37 990	31 155	30 810
Liceum profilowane	2 510	1 663	1 570
Technikum	14 383	11 077	10 759
Liceum uzupełniające	1 866	1 242	1 109
Technikum uzupełniające	726	418	368
Razem:	**57 475**	**45 555**	**44 616**

Ok. 21% przystępujących do matury stanowili absolwenci z lat ubiegłych (podobnie jak w roku ubiegłym), którzy nie uzyskali świadectwa dojrzałości, zamierzali podwyższyć wyniki albo zdać nowe przedmioty dodatkowe. Z powyższego względu, dyrektorzy wielu szkół musieli zorganizować egzaminy nie tylko absolwentom tegorocznym, ale także tym, którzy ukończyli szkołę w latach poprzednich (dotyczyło to 11270 zdających maturę kolejny raz i 650 absolwentów szkół starego typu, którzy przystąpili do matury po raz pierwszy). Większość absolwentów przystąpiła do egzaminów w szkołach macierzystych lub w szkołach, do których zostali skierowani przez OKE w terminie majowym. Tylko 266 absolwentów część egzaminów zdawała w terminie czerwcowym przed komisją egzaminacyjną powołaną przez OKE.

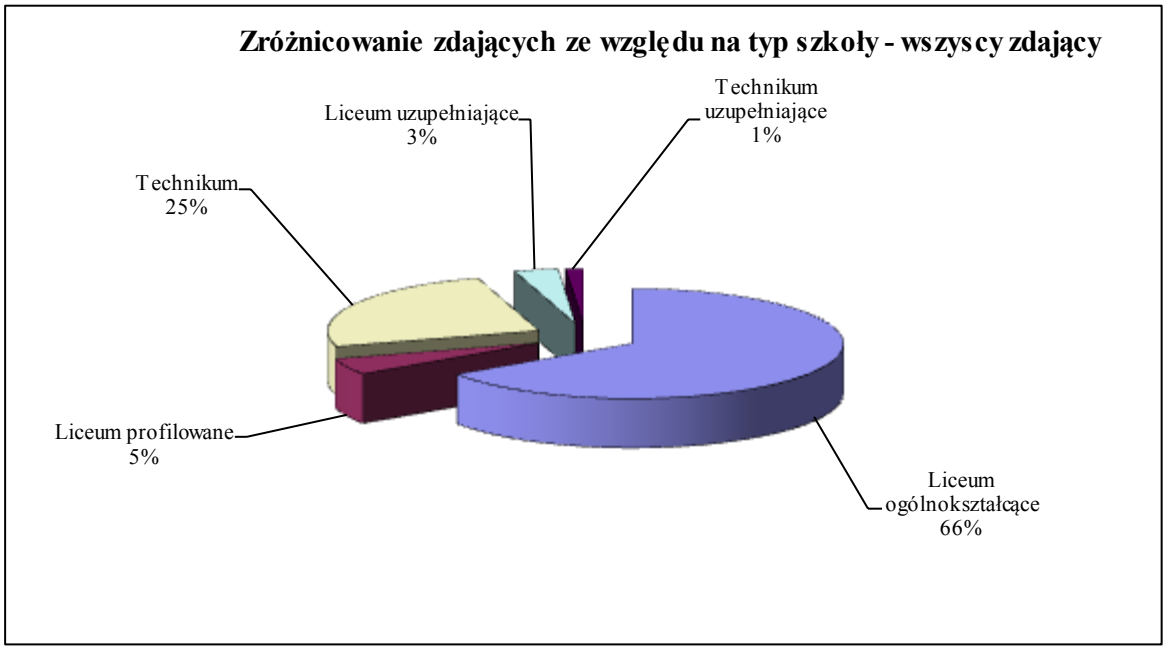

Udział procentowy zdających z poszczególnych typów szkół pozostał na takim samym poziomie jak w roku ubiegłym.

Większość zdających ukończyła szkoły miejskie. Mimo, że na wsi jest ok. 11,4% szkół ponadgimnazjalnych – udział absolwentów tych szkół (2994) w populacji zdających jest stosunkowo niski – 5,2%.

Wśród zdających przeważały dziewczęta (31380 - 54,6%). Z porównania liczby dziewcząt i chłopców w różnych typach szkół wynika, że tylko w technikach przeważają chłopcy.

Procent absolwentów zgłoszonych ze specyficznymi trudnościami w uczeniu się 7,5% - okazał się prawie taki sam jak w roku ubiegłym (ok.7,3%).

4. EGZAMINY USTNE

Część ustną egzaminu maturalnego przeprowadzono od **7 do 28** maja 2013 roku. Po zakończeniu tych egzaminów przekazano do OKE w aplikacji Hermes wyniki zdających oraz dokumentację egzaminów z poszczególnych szkół. Osiemnastu zdających złożyło do OKE odwołania od wyników i procedur przeprowadzania egzaminów w szkołach – jedno zostało pozytywnie rozpatrzone, co skutkowało unieważnieniem i ponownym przeprowadzeniem tego egzaminu.

Wyniki egzaminu ustnego z języka polskiego

Do ustnego egzaminu maturalnego z języka polskiego po raz pierwszy przystąpiło 44911 absolwentów - **540** nie zdało tego egzaminu (mniej niż w roku ubiegłym – 603).

Wyniki egzaminu ustnego z języka polskiego w różnych typach szkół

Typ szkoły	Liczba zdających, którzy uzyskali co najmniej 30% punktów	Procent zdających, którzy zdali egzamin	Średni % punktów
Liceum ogólnokształcące	30655	99,2%	68,6%
Liceum profilowane	1568	98,3%	60,5%
Liceum uzupełniające	1125	96,1%	57,5%
Technikum	10653	98,2%	59,4%
Technikum uzupełniające	370	95,9%	55,6%
Ogółem	**44371**	**98,8%**	**65,7%**

Procent absolwentów ze względu na liczbę punktów uzyskanych z części ustnej egzaminu z języka polskiego

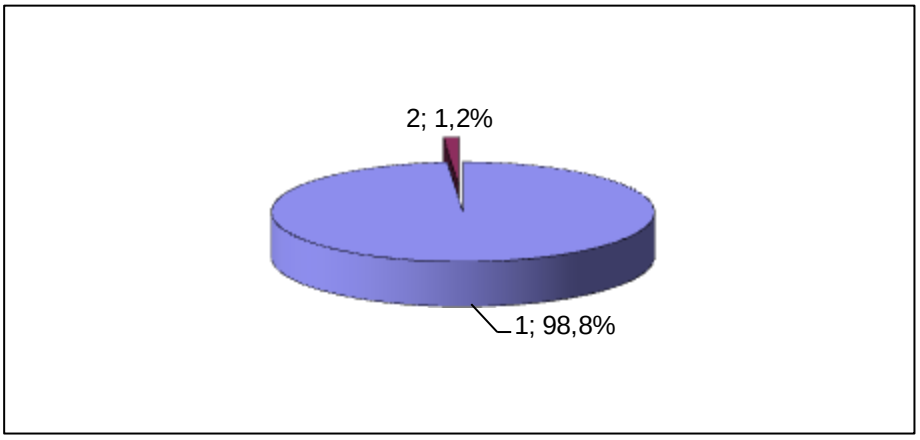

1. absolwenci, którzy zadali egzamin.; 2. absolwenci, którzy uzyskali mniej niż 30% punktów.

Zdwalność egzaminu maturalnego z języka polskiego w części ustnej w tym roku (98,8%) nieco wyższa niż w ostatnich latach (98,7%).

Najlepiej pod względem zdawalności wypadli absolwenci liceów ogólnokształcących, liceów profilowanych i techników.

Średni wynik w ujęciu procentowym z części ustnej egzaminu maturalnego z języka polskiego – 65,7% - jest na podobnym poziomie jak w latach ubiegłych (65.6%). Najlepiej pod tym względem wypadają absolwenci liceów ogólnokształcących.

Wyniki egzaminu ustnego z języków obcych

Absolwenci ze szkół województwa mazowieckiego przystąpili po raz pierwszy do **45460 egzaminów ustnych** z sześciu języków: angielskiego, niemieckiego, francuskiego, rosyjskiego, hiszpańskiego i włoskiego.

Egzaminy ustne zdawane po raz pierwszy (dodatkowe i obowiązkowe)

Przedmiot	***poziom***	Egzamin				**Ogółem**
		dodatkowy		obowiązkowy		
		liczba	***średnia %***	***liczba***	***średnia %***	
Język angielski	BOP	84	77,0	39 996	63,9	40 080
	dwujęzyczny	9	93,3			9
Język francuski	BOP	58	79,5	171	78,2	229
	dwujęzyczny	84	74,9			84
Język hiszpański	BOP	16	78,8	74	82,4	90
	dwujęzyczny	38	79,1			38
Język niemiecki	BOP	130	73,8	1 769	57,7	1 899
	dwujęzyczny	9	76,1			9
Język rosyjski	BOP	54	84,3	2 922	53,5	2 976
Język włoski	BOP	15	84,8	37	77,7	52
		491		**44 969**		**44 969**

Do egzaminów bez określenia poziomu (BOP) przystąpiło **44969** absolwentów. Mimo obowiązującej drugi rok zmiany formuły egzaminu – zdający uzyskali podobną średnią liczbę punktów jak w poprzednim roku. Pięćdziesięciu pięciu absolwentów ze względu na dysfunkcję (niesłyszący) było zwolnionych z tych egzaminów.

Egzamin ustny z języka obcego nowożytnego jako przedmiotu **dodatkowego** (na poziomie dwujęzycznym lub bez określenia poziomu) zdawało tylko **491** osób, czyli mniej niż w poprzednim roku (675 osób).

Egzaminy ustne z języków obcych zdawane obowiązkowo

w poszczególnych typach szkół

Język	LO		LP		LU		T		TU	
	liczba zdających	średnia liczba punktów %	liczba zdających	średnia liczba punktów %	liczba zdających	średnia liczba punktów %	liczba zdających	średnia liczba punktów %	liczba zdających	średnia liczba punktów %
JA	28390	69,7	1313	47,2	715	37,0	9278	51,5	300	37,6
JF	158	81,0	1	83,0	2	85.0	10	33,3		
JH	70	83,3	1	90,0			3	58,0		
JN	1089	65,3	73	47,9	19	39,7	579	45,4	9	40,3
JR	1225	61,7	221	52,2	416	44,2	983	49,2	77	33,8
JW	30	75,8			3	86,7	4	85,8		

We wszystkich typach szkół najczęściej wybierano język angielski. Podobnie jak w poprzednich latach drugim językiem wybieranym przez zdających z naszego województwa był język rosyjski, a następnie język niemiecki.

Uzyskane wyniki – średnia liczba punktów – są dość zróżnicowane ze względu na zdawany język i typ szkoły. Najwyższe wyniki z większości egzaminów językowych uzyskali absolwenci liceów ogólnokształcących.

Liczba i procent zdających, którzy zdali egzamin ustny z języka obcego

Przedmiot	*Typ szkoły*	*Poziom - BOP*	
		Liczba	*%*
Język angielski	Liceum ogólnokształcące	27 757	97,8%
	Liceum profilowane	1 187	90,4%
	Liceum uzupełniające	583	81,5%
	Technikum	8 635	93,1%
	Technikum uzupełniające	255	85,0%
	Ogółem	38 417	96,1%
Język francuski	Liceum ogólnokształcące	155	98,1%
	Liceum profilowane	1	100,0%
	Liceum uzupełniające	2	100,0%
	Technikum	6	60,0%
	Ogółem	164	95,9%
Język hiszpański	Liceum ogólnokształcące	70	100,0%
	Liceum profilowane	1	100,0%
	Technikum	2	66,7%
	Ogółem	73	98,6%
Język niemiecki	Liceum ogólnokształcące	1 049	96,3%
	Liceum profilowane	67	91,8%
	Liceum uzupełniające	16	84,2%
	Technikum	535	92,4%

	Technikum uzupełniające	8	88,9%
	Ogółem	1 675	94,7%
Język rosyjski	Liceum ogólnokształcące	1 200	98,0%
	Liceum profilowane	215	97,3%
	Liceum uzupełniające	390	93,8%
	Technikum	947	96,3%
	Technikum uzupełniające	67	87,0%
	Ogółem	2 819	96,5%
Język włoski	Liceum ogólnokształcące	30	100,0%
	Liceum uzupełniające	3	100,0%
	Technikum	4	100,0%
	Ogółem	37	100,0%
Ogółem		**43 185**	**96,0%**

Z języków dość powszechnie wybieranych jako przedmioty obowiązkowe (angielski, rosyjski, niemiecki) najmniej (w ujęciu procentowym) absolwentów zaliczyło egzamin z języka niemieckiego, natomiast najlepiej wypadli zdający język rosyjski.

Zdawalność egzaminu ustnego z języka obcego w poszczególnych typach szkół

Typ szkoły	Liczba zdających	Liczba tych, którzy zdali egzamin	Liczba tych, którzy uzyskali mniej niż 30% pkt	Zdawalność
Liceum ogólnokształcące	30962	30261	701	97,7%
Liceum profilowane	1609	1471	138	91,4%
Liceum uzupełniające	1155	994	161	86,1%
Technikum	10857	10129	728	93,3%
Technikum uzupełniające	385	330	56	85,5%
Ogółem	**44969**	**43185**	**1784**	**96,0%**

Zdawalność ustnego egzaminu maturalnego z języka obcego (przedmiot obowiązkowy) jest najwyższa wśród absolwentów liceów ogólnokształcących, a najniższa wśród zdających ze szkół uzupełniających.

Spośród 44969 zdających pierwszy raz język obcy jako przedmiot obowiązkowy- co najmniej 30% punktów z części ustnej uzyskało 43185 absolwentów, czyli **1784** nie zdało tego egzaminu.

Procent absolwentów ze względu na liczbę punktów uzyskanych z części ustnej egzaminu z języka obcego (przedmiot obowiązkowy)

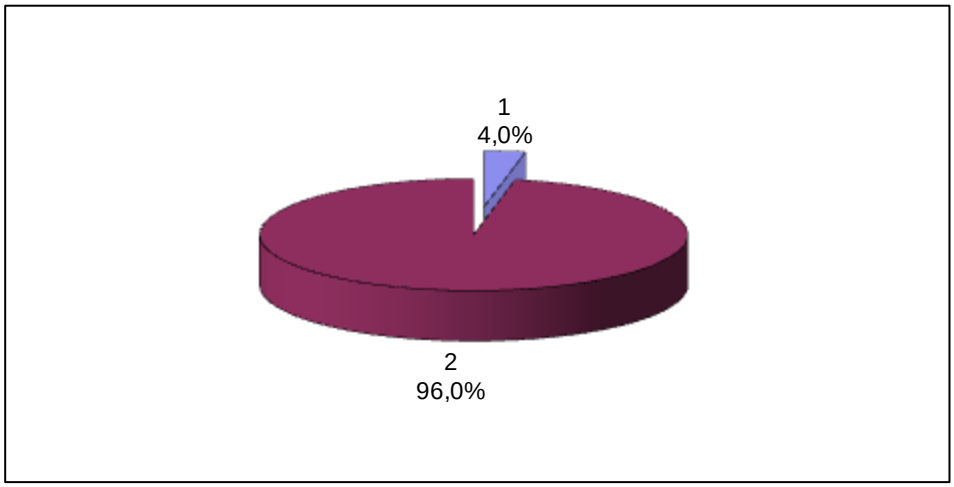

1. absolwenci, którzy uzyskali mniej niż 30% punktów; 2. absolwenci, którzy zdali egzamin.

W porównaniu z rokiem ubiegłym zdawalność egzaminu ustnego z języków obcych jest nieco wyższa (95% w 2012).

Podsumowanie wyników egzaminów ustnych

- ✓ **540 zdających ustny egzamin z języka polskiego uzyskało mniej niż 30% punktów.**
- ✓ **1784 zdających egzaminy z języków obcych (przedmiot obowiązkowy) uzyskało mniej niż 30% punktów.**
- ✓ **W sumie - wyniki z 2324 egzaminów ustnych zdawanych obowiązkowo były niższe od 30% punktów możliwych do uzyskania.**
- ✓ **106 absolwentów nie zdało obu egzaminów ustnych**
- ✓ **2218 zdających (ok. 4% przystępujących pierwszy raz do matury) nie otrzymało świadectwa dojrzałości po regulaminowej sesji egzaminacyjnej, ze względu na negatywne wyniki egzaminu ustnego.**

5. SPRAWDZANIE I OCENIANIE PRAC EGZAMINACYJNYCH

Zgodnie z harmonogramem sprawdzania prac egzaminacyjnych ustalonym przez Wydział Sprawdzianów, Egzaminów Gimnazjalnych i Matur oraz Wydział Administracyjno - Organizacyjny w porozumieniu z organami prowadzącymi i dyrektorami szkół przygotowano na Mazowszu **41 ośrodków**, w których w weekendy pracowały zespoły egzaminatorów powołane przez Dyrektora OKE. Ze względu na terminarz przeprowadzania egzaminu maturalnego w maju i czerwcu sprawdzanie i ocenianie prac egzaminacyjnych z poszczególnych przedmiotów zaplanowano od 17 maja do 24 czerwca 2013r.

W zależności od liczby absolwentów zgłoszonych do egzaminów z poszczególnych przedmiotów powołano odpowiednią liczbę zespołów egzaminatorów - w sumie **207**. We wszystkich zespołach pracowało łącznie 4389 egzaminatorów - od kilku do kilkunastu osób w jednym zespole. Zgodnie z procedurami sprawdzania pracą każdego zespołu kierował przewodniczący, który bezpośrednio podlegał koordynatorowi danego przedmiotu egzaminacyjnego. W każdym zespole byli ustaleni egzaminatorzy, którzy wraz z przewodniczącym ZE odpowiadali za weryfikowanie rezultatów pracy każdego egzaminatora.

Większość zespołów egzaminatorów (204) sprawdzała prace egzaminacyjne absolwentów ze szkół naszego województwa, natomiast 3 zespoły powołano w Warszawie do sprawdzania prac absolwentów z całego kraju z przedmiotów zdawanych w języku rosyjskim, języku hiszpańskim i języku francuskim.

Sprawdzanie prac egzaminacyjnych przebiegało zgodnie z procedurami i przy dużym zaangażowaniu większości egzaminatorów.

Podczas sprawdzania – podobnie jak w latach poprzednich – zauważono pewne nieprawidłowości w kodowaniu prac egzaminacyjnych lub organizacji egzaminów. Najczęściej egzaminatorzy sygnalizowali:

- ✓ inny PESEL na stronie tytułowej arkusza i inny na karcie odpowiedzi (6 przypadków);
- ✓ brak daty urodzenia lub data urodzenia niezgodna z PESELEM.;
- ✓ brak kodowania karty odpowiedzi lub strony tytułowej arkusza (46 przypadków).

Oprócz tego zgłoszono:

- ✓ oderwane karty odpowiedzi od arkuszy egzaminacyjnych (24 przypadki);
- ✓ brak przeniesienia odpowiedzi do zadań zamkniętych na karty odpowiedzi: 435 przypadków z matematyki, 54 z fizyki, 643 z języków obcych.

Podczas wczytywania kart odpowiedzi przez Wydział Badań i Analiz zauważono jeszcze inne nieprawidłowości w kodowaniu uczniów, np.:

- ✓ brak zaznaczeń dysleksji lub jej zaznaczenie na pracach uczniów, którzy nie byli zgłoszeni jako dyslektycy.

Przewodniczący szkolnych zespołów egzaminacyjnych i dyrektor OKE w porozumieniu z dyrektorem CKE unieważnili łącznie **41** egzaminy pisemne.

6. EGZAMINY PISEMNE

Harmonogram egzaminu maturalnego

Zgodnie z krajowym harmonogramem egzaminu maturalnego w województwie mazowieckim przeprowadzono od 7 do 28 maja 2013 roku egzaminy dla **57475 absolwentów.** 174 absolwentów zwolniono z tych przedmiotów egzaminacyjnych, z których na olimpiadach uzyskali tytuł finalisty lub laureata.

Termin	Przedmiot/przedmioty egzaminacyjne
7 maja	język polski P; wiedza o tańcu Pi R
8 maja	matematyka P; historia muzyki P i R
9 maja	język angielski P, R, D
10 maja	matematyka P; język polski R
9 maja	matematyka R; język polski R
13 maja	wiedza o społeczeństwie P i R; filozofia P i R
14 maja	chemia P i R; geografia P i R
16 maja	przedmioty w językach obcych
17 maja	biologia P i R; historia P i R
20 maja	fizyka i astronomia P i R; język łaciński i kultura antyczna – P i R
21 maja	język niemiecki P, R, D
22 maja	Informatyka P i R; historia sztuki P i R
23 maja	język rosyjski P, R, D
24 maja	język francuski P, R, D
27 maja	język hiszpański P, R, D
28 maja	język włoski P i R

Ponadto Okręgowa Komisja Egzaminacyjna w Warszawie zorganizowała egzamin maturalny w terminie dodatkowym (3-19 czerwca 2013r.) dla 226 zdających, którzy z przyczyn losowych lub zdrowotnych nie mogli przystąpić do egzaminów w terminie regulaminowym.

Po raz pierwszy do egzaminu maturalnego przystąpiło 45555 absolwentów (ok. 3 tys. mniej niż w ubiegłym roku), ale do **wszystkich egzaminów obowiązkowych przystąpiło 44616 osób.**

Poniższe dane dotyczą tylko tych zdających, którzy zdawali pięć egzaminów obowiązkowych w sesji majowej i czerwcowej.

Egzaminy pisemne z przedmiotów obowiązkowych

Od 2010 roku wszyscy zdający po raz pierwszy egzamin maturalny są zobowiązani przystąpić do trzech egzaminów pisemnych na poziomie podstawowym: z języka polskiego, języka obcego nowożytnego i matematyki.

Liczba i procent absolwentów zdających maturę po raz pierwszy, którzy przystąpili do wszystkich pięciu egzaminów obowiązkowych, w tym trzech egzaminów pisemnych

Przedmiot	LO	LP	T	LU	TU	Razem	%
Język polski	30 810	1 570	10 759	1 109	368	44 616	100%
Język angielski	28 262	1 278	9 199	690	286	39 715	89,0%
Język niemiecki	1 084	73	570	15	8	1 750	3,9%
Język rosyjski	1 207	217	974	399	74	2 871	6,4%
Język francuski	158	1	10	2		171	0,4%
Język hiszpański	70	1	3			74	0,2%
Język włoski	29		3	3		35	0,08%
Matematyka	30 810	1 570	10 759	1 109	368	44 616	100%

Wyniki pisemnych egzaminów obowiązkowych

Procent absolwentów z poszczególnych typów szkół, którzy uzyskali co najmniej 30% punktów z pisemnych egzaminów obowiązkowych

	LO	LP	LU	T	TU	OGÓŁEM
Język polski	97,5%	90,1%	73,8%	93,2%	68,8%	**95%**
Język angielski	97,7%	86,9%	65,7%	89,5%	63,5%	**95%**
Język niemiecki	94,1%	77,6%	29,4%	79,2%	75,0%	**88%**
Język rosyjski	94,8%	91,0%	82,5%	89,3%	50,0%	**90%**
Język francuski	99,4%	50,0%	100,0%	70,0%		**97%**
Język hiszpański	100,0%	100,0%		100,0%		**100%**
Język włoski	96,6%		100,0%	100,0%		**97%**
Matematyka	92,2%	67,8%	46,0%	77,0%	38,0%	**86%**

W porównaniu z rokiem ubiegłym spadła zdawalność języka polskiego (96.5% w 2012) i matematyki (87,4 w 2012), natomiast wzrosła zdawalność egzaminów z języków obcych (92,8% w 2012).

Pisemny egzamin z języka polskiego zaliczyło **43301** zdających.

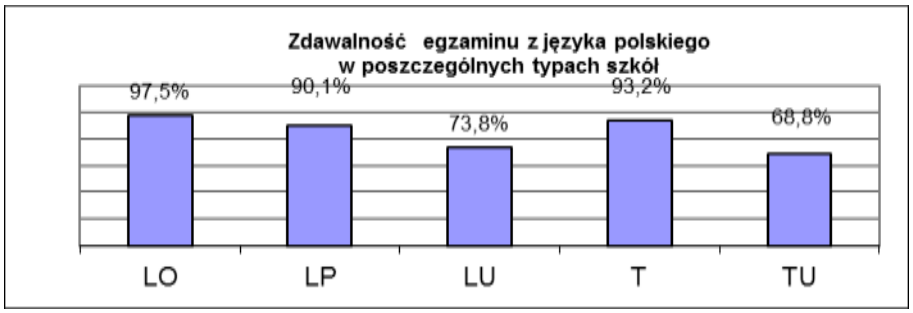

Pisemny egzamin z matematyki zaliczyło **39019** zdających.

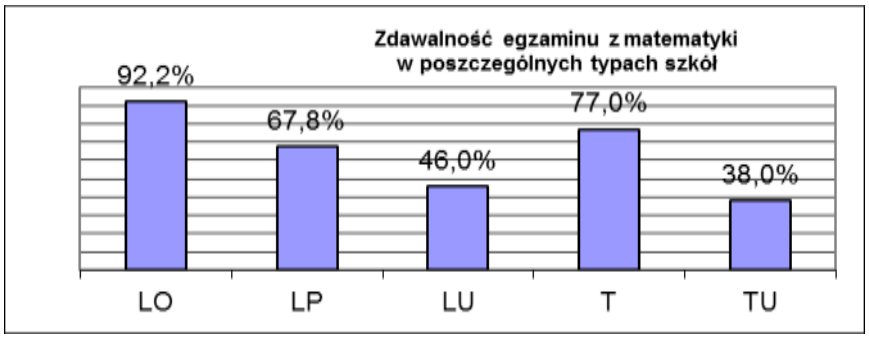

Pisemny egzamin z języka obcego zaliczyło **42558** zdających, ale zdawalność różnych języków w poszczególnych szkołach jest zróżnicowana:

- język angielski (zdany przez 38114 absolwentów) najlepiej zaliczyli absolwenci liceów ogólnokształcących, znacznie gorzej z pozostałych szkół młodzieżowych i dla dorosłych;
- język rosyjski (zdany przez 2617 absolwentów) pod względem zdawalności wypadł lepiej niż język niemiecki prawie we wszystkich typach szkół;
- język niemiecki (zaliczony przez 1553 absolwentów) dobrze zdali absolwenci liceów ogólnokształcących, a gorzej z pozostałych typów szkół;
- języki rzadziej wybierane (francuski -116, hiszpański-74 i włoski-34) bardzo dobrze wypadają we wszystkich typach szkół.

Zestawienie wyników pisemnych egzaminów obowiązkowych

Zestawienie wyników pisemnych egzaminów obowiązkowych			
Przedmiot	Liczba egzaminów poniżej 30% punktów	Liczba egzaminów poniżej 30% punktów (łącznie)	Procent egzaminów poniżej 30% punktów
Język polski	2230	11152	5%
Język obcy nowożytny	2676		6%
Matematyka	6246	(1087 w 2012)	14%

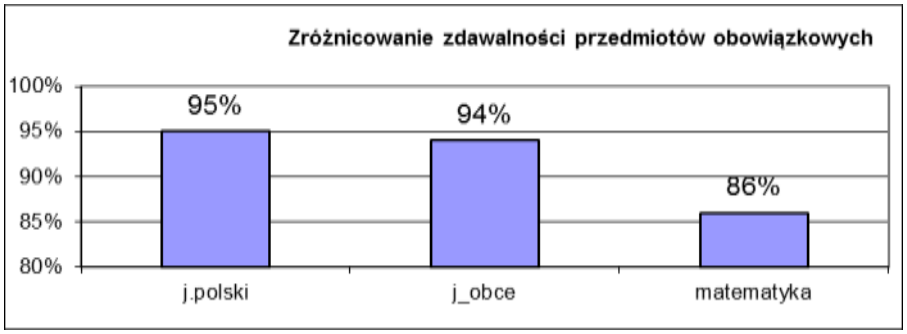

Z pierwszego przedmiotu obowiązkowego – języka polskiego - zdawalność jest nieco niższa w roku ubiegłym (96,5 % w 2012).

Z drugiego przedmiotu obowiązkowego – języka obcego - zdawalność jest nieco wyższa niż w roku ubiegłym (92,8 %w 2012).

Z trzeciego przedmiotu obowiązkowego – matematyki - zdawalność jest nieco niższa niż w roku ubiegłym (87,4% w 2012).

7. ZDAWALNOŚĆ EGZAMINU MATURALNEGO

Zestawienie wyników części ustnej i pisemnej egzaminu maturalnego absolwentów, którzy przystąpili po raz pierwszy do wszystkich egzaminów obowiązkowych w sesji majowej i czerwcowej 2013 roku

Typ szkoły	Liczba przystępujących do matury	Liczba absolwentów, którzy zdali maturę	Odsetek sukcesów
Liceum ogólnokształcące	30810	27489	**89,2%**
Liceum profilowane	1570	950	**60,5%**
Technikum	10759	7278	**67,6%**
Liceum uzupełniające	1109	336	**30,3%**
Technikum uzupełniające	368	104	**28,3%**
	44616	**36157**	**81,0%**

Zdawalność egzaminu maturalnego w województwie mazowieckim jest porównywalna ze zdawalnością w ubiegłym roku.

Odsetek absolwentów w poszczególnych typach szkół, którzy przystąpili do matury po raz pierwszy (sesja majowa i czerwcowa) do wszystkich egzaminów obowiązkowych i otrzymali świadectwo dojrzałości

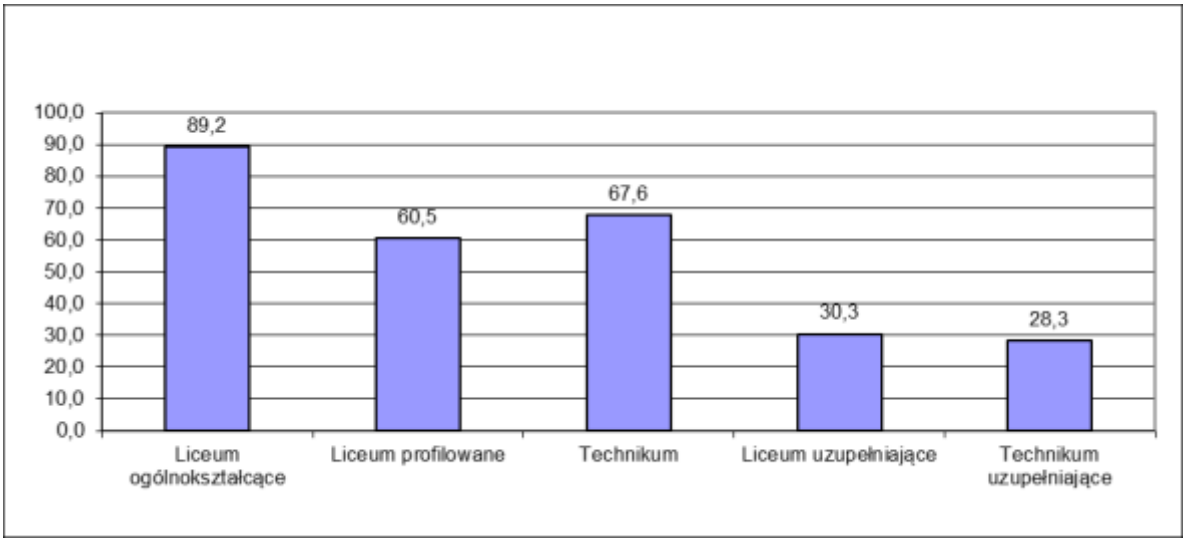

Podobnie jak w roku poprzednim najwyższy odsetek zdanych matur dotyczy absolwentów liceów ogólnokształcących. Znacznie gorzej wypadają zdający z techników i liceów profilowanych. Tylko co trzeci absolwent liceum uzupełniającego i technikum uzupełniającego zdał w tym roku egzamin maturalny.

Liczba absolwentów poszczególnych typów szkół, którzy nie zdali matury

	Liczba absolwentów poszczególnych typów szkół, którzy nie zdali matury, ponieważ nie zaliczyli:				
Typ szkoły	**jednego egzaminu**	**dwóch egzaminów**	**trzech egzaminów**	**czterech egzaminów**	**pięciu egzaminów**
LO	2462	617	201	36	4
LP	399	150	54	16	1
T	2351	838	233	55	4
LU	411	219	104	36	3
TU	108	84	58	11	3
	5731	**1908**	**650**	**154**	**15**

Liczba wszystkich absolwentów, którzy przystąpili do matury w 2013 roku
(sesja majowa i czerwcowa) i otrzymali świadectwo dojrzałości lub aneks

	Liczba zgłoszonych	**Liczba absolwentów, którzy przystąpili**	**Liczba absolwentów, którzy otrzymali świadectwo**	**Liczba absolwentów, którzy otrzymali aneksy**
Liceum ogólnokształcące	41 332	37 990	28 239	3 524
Liceum profilowane	2 834	2 510	1 136	39
Technikum	15 782	14 383	8 072	236
Liceum uzupełniające	2 540	1 866	473	1
Technikum uzupełniające	924	726	161	2
	63 412	**57 475**	**38 081**	**3 802**

Prawie 5 tys. osób zgłoszonych na egzamin maturalny – nie przystąpiło do egzaminu dojrzałości. Z pośród 57455 zdających - 38081 otrzymało świadectwa dojrzałości – w tym 1924 absolwentów, którzy kolejny raz zdawali maturę. 3802 absolwentów z lat poprzednich otrzymało aneksy do świadectw dojrzałości, ponieważ zdali egzaminy z nowych przedmiotów lub podwyższyli wyniki. 15592 osób przystępujących do egzaminu maturalnego nie odniosło żadnego sukcesu – nie otrzymało świadectwa dojrzałości lub aneksu.

Zdawalność egzaminu maturalnego w powiatach województwa mazowieckiego (sesja majowa i czerwcowa 2013 roku)

Powiat	Liczba zdających	Liczba świadectw dojrzałości	Odsetek sukcesów
białobrzeski	271	222	82%
ciechanowski	1 020	797	78%
garwoliński	1 173	925	79%
gostyniński	344	252	73%
grodziski	568	435	77%
grójecki	677	501	74%
kozienicki	471	395	84%
legionowski	571	459	80%
lipski	216	177	82%
łosicki	323	246	76%
makowski	398	289	73%
miński	1 065	897	84%
mławski	690	513	74%
nowodworski	457	372	81%
ostrołęcki	268	134	50%
ostrowski	749	540	72%
otwocki	722	600	83%
piaseczyński	813	608	75%
płocki	239	163	68%
płoński	783	645	82%
pruszkowski	610	482	79%
przasnyski	576	431	75%
przysuski	373	281	75%
pułtuski	375	282	75%
radomski	515	389	76%
sierpecki	584	500	86%
sochaczewski	841	629	75%
sokołowski	529	437	83%
szydłowiecki	199	158	79%
warszawski zachodni	245	160	65%
węgrowski	650	491	76%
wołomiński	916	636	69%
wyszkowski	824	615	75%
zwoleński	233	205	88%
żuromiński	394	305	77%
żyrardowski	479	372	78%
M. Ostrołęka	1 490	1 194	80%
M. Płock	2 011	1 690	84%
M. Radom	3 329	2 766	83%
M. Siedlce	1 679	1 333	79%
M. St. Warszawa	15 946	13 632	85%
woj. mazowieckie	**44 616**	**36 158**	81%

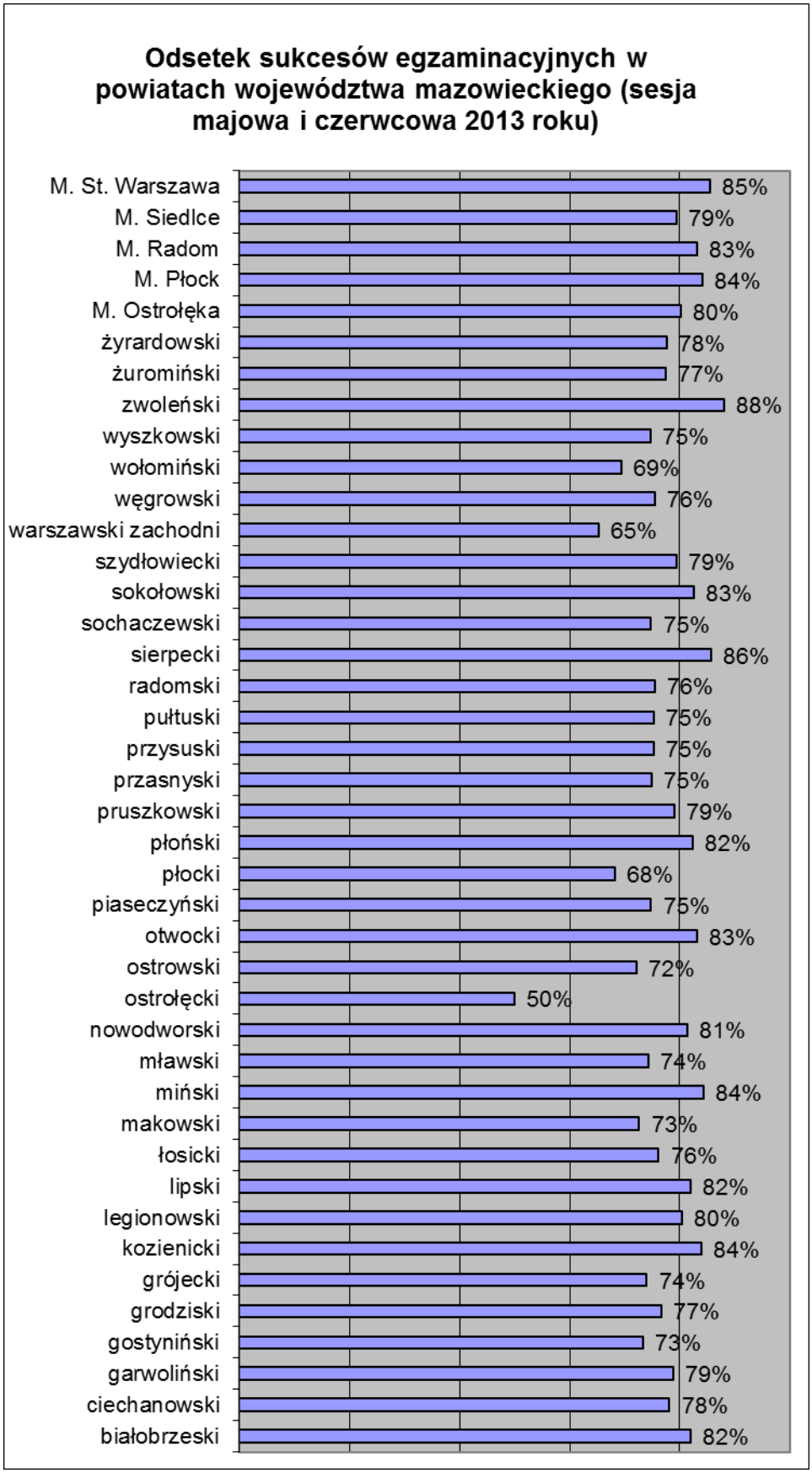
Odsetek sukcesów egzaminacyjnych w powiatach województwa mazowieckiego (sesja majowa i czerwcowa 2013 roku)
M. St. Warszawa 85%
M. Siedlce 79%
M. Radom 83%
M. Płock 84%
M. Ostrołęka 80%
żyrardowski 78%
żuromiński 77%
zwoleński 88%
wyszkowski 75%
wołomiński 69%
węgrowski 76%
warszawski zachodni 65%
szydłowiecki 79%
sokołowski 83%
sochaczewski 75%
sierpecki 86%
radomski 76%
pułtuski 75%
przysuski 75%
przasnyski 75%
pruszkowski 79%
płoński 82%
płocki 68%
piaseczyński 75%
otwocki 83%
ostrowski 72%
ostrołęcki 50%
nowodworski 81%
mławski 74%
miński 84%
makowski 73%
łosicki 76%
lipski 82%
legionowski 80%
kozienicki 84%
grójecki 74%
grodziski 77%
gostyniński 73%
garwoliński 79%
ciechanowski 78%
białobrzeski 82%

Zdawalność egzaminu maturalnego w dzielnicach Warszawy
(sesja majowa i czerwcowa 2013 roku)

Dzielnica	Liczba zdających	Liczba świadectw dojrzałości	odsetek sukcesu
Warszawa - Bemowo	206	170	83%
Warszawa - Białołęka	111	99	89%
Warszawa - Bielany	1 293	1 051	81%
Warszawa - Mokotów	2 303	1 999	87%
Warszawa - Ochota	1 067	907	85%
Warszawa - Praga Południe	1 672	1 320	79%
Warszawa - Praga Północ	815	670	82%
Warszawa - Rembertów	147	138	94%
Warszawa - Śródmieście	3 451	3 030	88%
Warszawa - Targówek	525	450	86%
Warszawa - Ursus	92	74	80%
Warszawa - Ursynów	483	404	84%
Warszawa - Wawer	211	183	87%
Warszawa - Wesoła	29	26	90%
Warszawa - Wilanów	129	106	82%
Warszawa - Włochy	146	135	92%
Warszawa - Wola	2 406	2 124	88%
Warszawa - Żoliborz	860	746	87%
M. Warszawa	**15 946**	**13 632**	**85%**

Na różnice w zdawalności egzaminu maturalnego w powiatach/dzielnicach miały wpływ różne czynniki, a przede wszystkim liczba absolwentów z poszczególnych typów szkół zlokalizowanych na danym terenie.

Odsetek absolwentów w poszczególnych dzielnicach Warszawy, którzy zdali egzamin maturalny w 2013 roku (sesja majowa i czerwcowa)

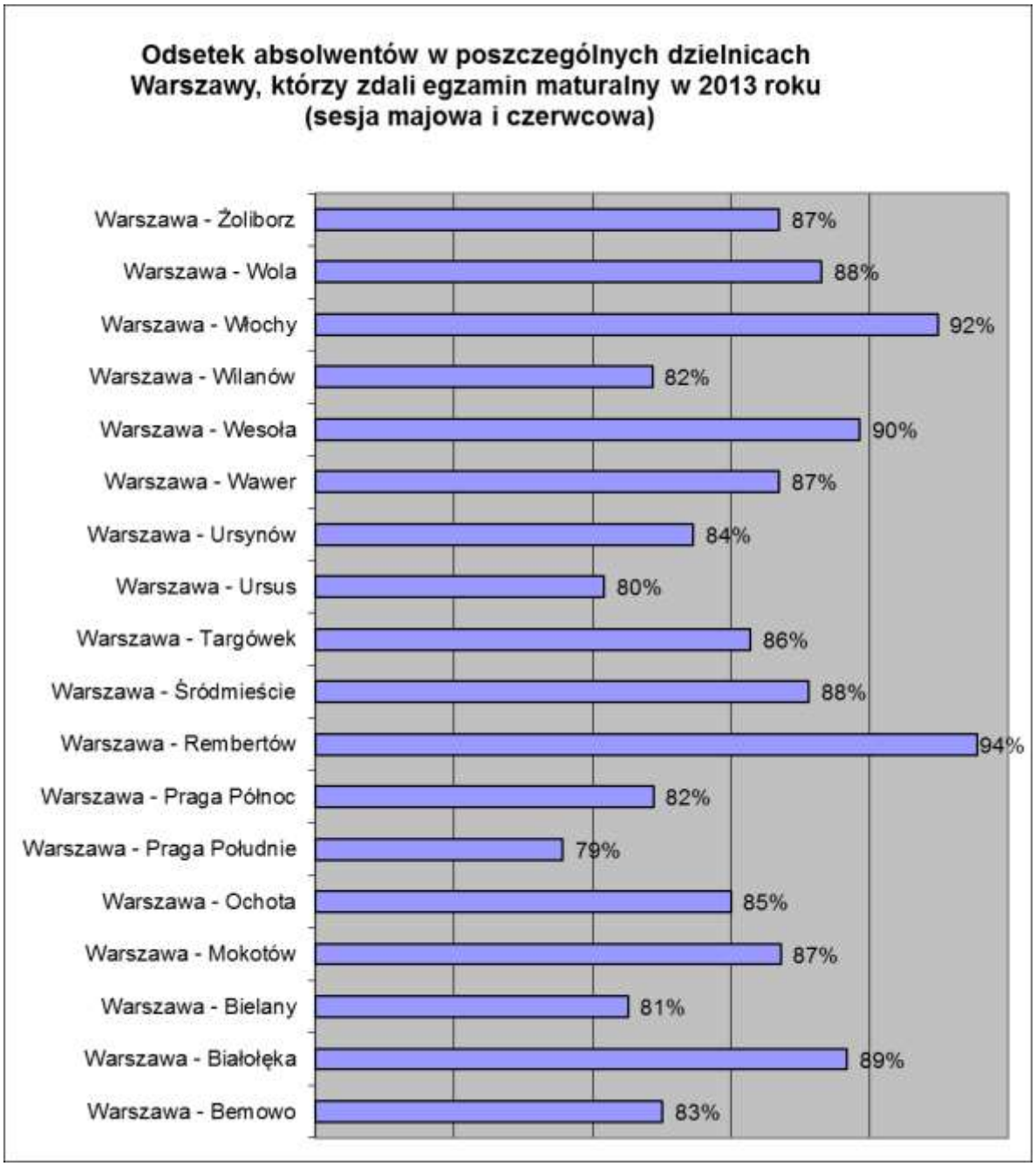

8. EGZAMINY Z PRZEDMIOTÓW DODATKOWYCH

W 2013 roku 31276 absolwentów (ok. 70%) przystępujących po raz pierwszy do matury zadeklarowało zdawanie egzaminów z przedmiotów wybranych dodatkowo. Odsetek zdających egzaminy dodatkowe jest porównywalny z rokiem ubiegłym.

Procent absolwentów zdających egzaminy z przedmiotów dodatkowych

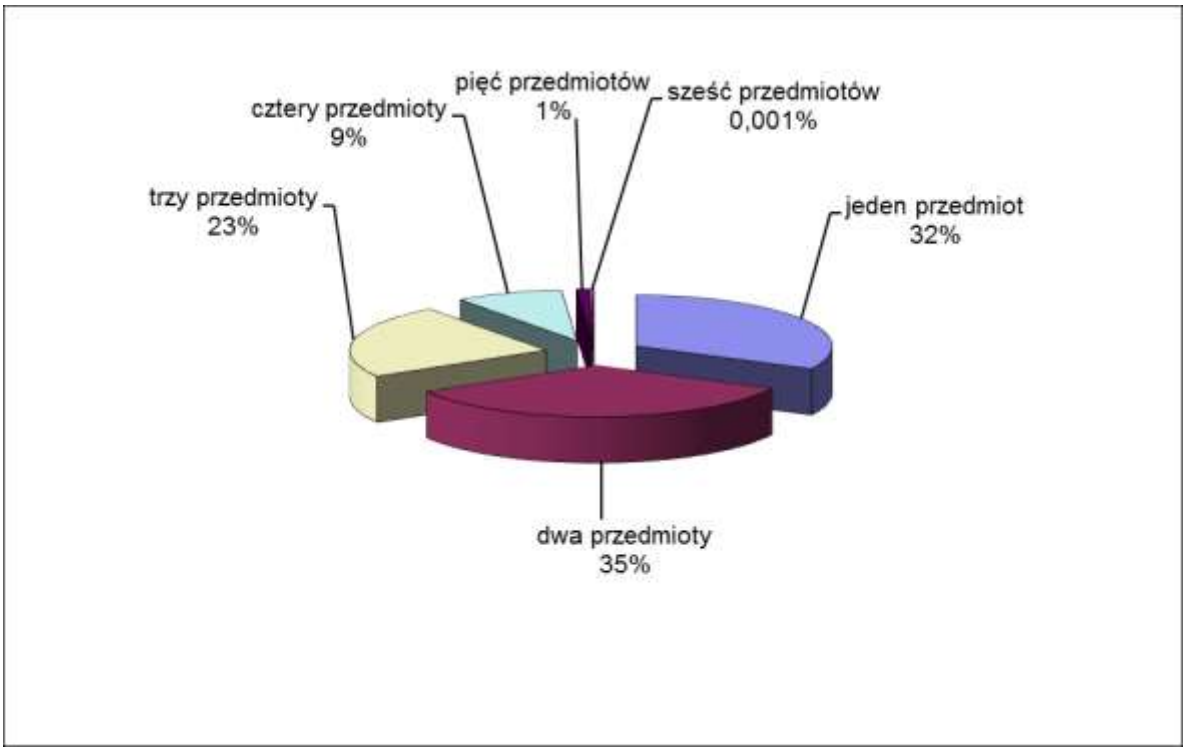

Typ szkoły	Liczba absolwentów zdających odpowiednią liczbę egzaminów z przedmiotów dodatkowych						
	0	**1**	**2**	**3**	**4**	**5**	**6**
LO	5041	6 799	9 284	6 958	2 685	345	36
LP	1030	462	127	25	11	3	0
T	6604	2 812	1 241	337	66	13	3
LU	1181	40	9	3	0	0	0
TU	397	12	5	0	0	0	0
Łącznie	**14253**	**10 125**	**10 666**	**7 323**	**2 762**	**361**	**39**

Podobnie jak w latach ubiegłych – najwięcej egzaminów z przedmiotów dodatkowych wybrali absolwenci liceów ogólnokształcących – najczęściej wybierali po 2 egzaminy.

Liczba tegorocznych absolwentów piszących egzamin maturalny z podziałem na zdających egzaminy z przedmiotów obowiązkowych i dodatkowych

Przedmiot	Poziom egzaminu	Egzamin dodatkowy	Egzamin obowiązkowy	Razem
Biologia	dwujęzyczny francuski	11		11
	podstawowy	3 060		3 060
	rozszerzony	3 674		3 674
Chemia	dwujęzyczny francuski	10		10
	podstawowy	1 229		1 229
	rozszerzony	3 054		3 054
Filozofia	podstawowy	28		28
	rozszerzony	117		117
Fizyka i astronomia	podstawowy	2 107		2 107
	rozszerzony	2 606		2 606
Geografia	podstawowy	4 640		4 640
	rozszerzony	5 034		5 034
Historia	dwujęzyczny francuski	3		3
	podstawowy	1 107		1 107
	rozszerzony	1 569		1 569
Historia muzyki	podstawowy	19		19
	rozszerzony	17		17
Historia sztuki	podstawowy	111		111
	rozszerzony	310		310
Informatyka	podstawowy	189		189
	rozszerzony	347		347
Język angielski	dwujęzyczny angielski	103		103
	podstawowy	353	40 374	40 727
	rozszerzony	12 241		12 241
Język francuski	dwujęzyczny francuski	84		84
	podstawowy	366	172	538
	rozszerzony	219		219
Język hiszpański	dwujęzyczny hiszpański	45		45
	podstawowy	199	74	273
	rozszerzony	117		117
Język łaciński i kultura antyczna	podstawowy	15		15
	rozszerzony	12		12
Język niemiecki	dwujęzyczny niemiecki	20		20
	podstawowy	1 082	1 771	2 853
	rozszerzony	497		497
Język polski	podstawowy	0	45 477	45 477
	rozszerzony	5 002		5 002
Język rosyjski	podstawowy	355	2 920	3 275
	rozszerzony	279		279
Język włoski	podstawowy	89	35	124
	rozszerzony	44		44
Matematyka	dwujęzyczny angielski	16		16
	dwujęzyczny francuski	82		82
	dwujęzyczny niemiecki	7		7
	podstawowy	0	45 464	45 464
	rozszerzony	8 542		8 542

Wiedza o społeczeństwie	podstawowy	4 166		4 166
	rozszerzony	3 454		3 454
Wiedza o tańcu	podstawowy	1		1
	rozszerzony	10		10
Razem zdających		**31 276**	**45 529**	**45 529**

W 2013 roku przeprowadzono w sumie 202929 pisemnych egzaminów dla absolwentów po raz pierwszy przystępujących do matury, w tym 66642 egzaminów z przedmiotów zdawanych dodatkowo.

Najczęściej wybierane przedmioty zdawane dodatkowo

Przedmiot	Poziom	Odsetek tegorocznych absolwentów
Język angielski	rozszerzony	27%
Matematyka	rozszerzony	19%
Geografia	rozszerzony	11%
Geografia	podstawowy	11%
Wiedza o społeczeństwie	podstawowy	9%
Wiedza o społeczeństwie	rozszerzony	8%
Biologia	rozszerzony	8%
Chemia	rozszerzony	8%
Język polski	rozszerzony	7%
Biologia	podstawowy	7%
Fizyka i astronomia	rozszerzony	6%
Fizyka i astronomia	podstawowy	5%
Historia	rozszerzony	3%
Chemia	podstawowy	3%
Historia	podstawowy	2%
Język niemiecki	podstawowy	2%
Język niemiecki	rozszerzony	1%

Podobnie jak w roku ubiegłym zdający najczęściej decydowali się na egzaminy dodatkowe z: języka angielskiego, matematyki, geografii, wiedzy o społeczeństwie. Nadal popularne były egzaminy dodatkowe z języka polskiego i przedmiotów przyrodniczych, w szczególności z biologii i chemii. Inne przedmioty uwzględnione w tabeli były wybierane rzadziej, ale co najmniej przez 1% absolwentów. Pozostałe przedmioty zdawane dodatkowo – nie uwzględnione w tabeli – wybierali nieliczni zdający.

Podstawowe dane statystyczne o egzaminach z przedmiotów, dla których nie przygotowano oddzielnego sprawozdania, ze względu na stosunkowo niewielką populację zdających

Przedmiot	**Poziom**	**Liczba zdających**	**Średni procent punktów**
Filozofia	podstawowy	28	41,0
	rozszerzony	117	61,9
Historia muzyki	podstawowy	18	58,2
	rozszerzony	17	68,0
Historia sztuki	podstawowy	110	40,5
	rozszerzony	310	56,8
Język łaciński i kultura antyczna	podstawowy	15	61,8
	rozszerzony	12	62,7
Wiedza o tańcu	podstawowy	1	46,0
	rozszerzony	10	48,4
Przedmioty w języku obcym:			
Biologia	Język francuski	11	83,2
Chemia	Język francuski	10	80,0
Historia	Język francuski	3	80,7
Matematyka	Język angielski	16	87,2
Matematyka	Język francuski	82	86,6
Matematyka	Język niemiecki	7	96,7

9. SESJA POPRAWKOWA

Do poprawy egzaminu maturalnego zgłoszono 9033 absolwentów: 8158 na egzaminy pisemne i 875 na egzaminy ustne. Kilkunastu dyrektorów zapomniało zgłosić chętnych na egzamin poprawkowy, co wprowadziło znaczne utrudnienia w jego organizacji.

Do **egzaminu ustnego** w terminie 26-30 sierpnia 2013 r. przystąpiło 788 zdających, w tym 722 tegorocznych.

Sesja poprawkowa – sierpień 2013 r. egzamin ustny		**Liczba absolwentów którzy:**	
przedmiot	**poziom egzaminu ustnego**	**przystąpili do egzaminu**	**zaliczyli egzamin**
Język angielski	bez określania poziomu	461	420
Język francuski	bez określania poziomu	2	2
Język niemiecki	bez określania poziomu	20	19
Język polski	nie dotyczy	233	214
Język rosyjski	bez określania poziomu	15	13
Język hiszpański	bez określania poziomu	1	1
Łącznie		**722**	**669**

Egzamin ustny zaliczyło 669 absolwentów – 93% zdających.

Do **egzaminu pisemnego** 27 sierpnia 2013 r. przystąpiło 6974 absolwentów; wśród nich 4519 zdających po raz pierwszy egzamin maturalny.

Zestawienie wyników części ustnej i pisemnej egzaminu maturalnego absolwentów, którzy przystąpili po raz pierwszy do wszystkich egzaminów obowiązkowych w sesji majowej, dodatkowej i poprawkowej 2013 roku

Typ szkoły	**Liczba absolwentów, którzy przystąpili do matury**	**Liczba absolwentów, którzy zdali maturę**	**Odsetek sukcesów**
Liceum ogólnokształcące	30816	28968	**94,00%**
Liceum profilowane	1570	1143	**72,80%**
Technikum	10760	8553	**79,49%**
Liceum uzupełniające	1109	493	**44,45%**
Technikum uzupełniające	368	147	**39,95%**
Ogółem	**44623**	**19304**	**88,08%**

Powiat	Liczba absolwentów, którzy przystąpili do matury	Liczba absolwentów, którzy zdali maturę	Odsetek sukcesów
białobrzeski	271	237	**87,5%**
ciechanowski	1020	892	**87,5%**
garwoliński	1173	1014	**86,4%**
gostyniński	344	286	**83,1%**
grodziski	568	495	**87,1%**
grójecki	677	561	**82,9%**
kozienicki	471	426	**90,4%**
legionowski	571	493	**86,3%**
lipski	216	193	**89,4%**
łosicki	323	267	**82,7%**
makowski	398	323	**81,2%**
miński	1065	971	**91,2%**
mławski	690	569	**82,5%**
nowodworski	457	411	**89,9%**
ostrołęcki	268	171	**63,8%**
ostrowski	749	609	**81,3%**
otwocki	722	659	**91,3%**
piaseczyński	813	670	**82,4%**
płocki	239	192	**80,3%**
płoński	783	683	**87,2%**
pruszkowski	610	523	**85,7%**
przasnyski	576	468	**81,3%**
przysuski	373	314	**84,2%**
pułtuski	375	311	**82,9%**
radomski	515	447	**86,8%**
sierpecki	584	530	**90,8%**
sochaczewski	841	693	**82,4%**
sokołowski	529	474	**89,6%**
szydłowiecki	199	175	**87,9%**
warszawski zachodni	245	195	**79,6%**
węgrowski	650	540	**83,1%**
wołomiński	916	724	**79,0%**
wyszkowski	823	672	**81,7%**
zwoleński	233	215	**92,3%**
żuromiński	394	341	**86,5%**
żyrardowski	479	417	**87,1%**
M. Ostrołęka	1490	1280	**85,9%**
M. Płock	2011	1835	**91,2%**
M. Radom	3330	2963	**89,0%**
M. Siedlce	1679	1441	**85,8%**
M. St. Warszawa	15953	14624	**91,7%**
woj. Mazowieckie	**44623**	**39304**	**88,1%**

Dzielnica	Liczba absolwentów, którzy przystąpili do matury	Liczba absolwentów, którzy zdali maturę	Odsetek sukcesów
Warszawa - Bemowo	206	170	**82,5%**
Warszawa - Białołęka	111	99	**89,2%**
Warszawa - Bielany	1293	1051	**81,3%**
Warszawa - Mokotów	2304	1999	**86,8%**
Warszawa - Ochota	1067	907	**85,0%**
Warszawa - Praga Poł.	1672	1320	**78,9%**
Warszawa - Praga Pół.	815	670	**82,2%**
Warszawa - Śródmieście	3457	3032	**87,7%**
Warszawa - Wola	2406	2124	**88,3%**
Warszawa - Żoliborz	860	746	**86,7%**
Warszawa - Rembertów	147	138	**93,9%**
Warszawa - Targówek	525	450	**85,7%**
Warszawa - Ursus	92	74	**80,4%**
Warszawa - Ursynów	483	404	**83,6%**
Warszawa - Wawer	211	183	**86,7%**
Warszawa - Wilanów	129	106	**82,2%**
Warszawa - Włochy	146	135	**92,5%**
Warszawa - Wesoła	29	26	**89,7%**
dla Warszawy	**15953**	**14624**	**91,7%**

Zdawalność egzaminów w sesji poprawkowej wpłynęła znacząco na wyniki matury w szkołach, powiatach i województwie mazowieckim.

10. PODSUMOWANIE

- **Egzamin maturalny w przeprowadzono w 1020 szkołach województwa mazowieckiego dla 57475 absolwentów.**

- **W większości szkół dotrzymano procedur przeprowadzania egzaminu w części ustnej i pisemnej.**

- **Do egzaminu maturalnego <u>po raz pierwszy przystąpiło 45555 absolwentów</u> (w tym 44616 osób, które zdawały wszystkie egzaminy obowiązkowe).**

- **Egzamin ustny z języka polskiego zaliczyło 99,3%, a z języków obcych 97% tegorocznych absolwentów, którzy przystąpili do wszystkich egzaminów obowiązkowych.**

- **Egzamin pisemny z języka polskiego zaliczyło 96,7%, z języka obcego 96%, a z matematyki 90,7% tegorocznych absolwentów, którzy przystąpili do wszystkich egzaminów obowiązkowych.**

- **Świadectwa dojrzałości otrzymało 88,1% absolwentów, którzy po raz pierwszy przystąpili do egzaminów z wszystkich przedmiotów obowiązkowych. Znacznie lepiej niż absolwenci techników (79,5%) i liceów profilowanych (72,8%) zdali egzamin maturalny absolwenci liceów ogólnokształcących (94,0%). Znacznie**

gorzej wypadli zdający z liceów uzupełniających (44,5%) i techników uzupełniających (39,9%).

- **31276 (ok. 70%) tegorocznych absolwentów oprócz egzaminów obowiązkowych zdawało egzaminy z przedmiotów wybranych dodatkowo. Najwięcej z nich zadeklarowało dwa (10666), jeden (10125) lub trzy (7323) przedmioty. Najczęściej wybieranymi przedmiotami zdawanymi dodatkowo były: język angielski, matematyka, geografia, wos, biologia i chemia.**

WYNIKU EGZAMINU

MATURALNEGO

W POWIATACH

WOJWÓDZTWA

MAZOWIECKIEGO

powiat białobrzeski

Egzaminy pisemne - liczba tegorocznych absolwentów w podziale na przedmioty obowiązkowe i dodatkowe

Przedmiot	Poziom egzaminu					% osób, które uzyskały co najmniej 30% pkt z przedmiotów obowiązkowych
	podstawowy			rozszerzony		
	liczba zdających przedmiot:		wynik średni w % (ark. standard.)	liczba zdających	wynik średni w % (ark. standard.)	
	obowiązkowy	dodatkowy		dodatkowy		
Biologia		15	41.7	17	48,1	
Chemia		3	31.3	7	52,3	
Fizyka i astronomia		12	41.0	20	52,4	
Geografia		86	38.2	29	49,5	
Historia		3	55.7			
Informatyka				1	40,0	
Język angielski	224		56.9	23	64,2	92,9
Język francuski		1	86.0			
Język niemiecki	28	2	41.9			85,7
Język polski	275		48.9	11	60,6	95,3
Język rosyjski	23		64.3			100,0
Matematyka	275		55.8	35	59,8	84,4
Wiedza o społeczeństwie		18	41.8	7	37,1	

Ogółem do egzaminu maturalnego (w części pisemnej/ustnej) przystąpiło osób:	275	
w tym obecnych na pięciu egzaminach obowiązkowych	271	**81,9 %**
świadectwa dojrzałości otrzymało	222	

powiat ciechanowski

Egzaminy pisemne - liczba tegorocznych absolwentów w podziale na przedmioty obowiązkowe i dodatkowe

Przedmiot	Poziom egzaminu					% osób, które uzyskały co najmniej 30% pkt z przedmiotów obowiązkowych
	podstawowy			rozszerzony		
	liczba zdających przedmiot:		wynik średni w % (ark. standard.)	liczba zdających	wynik średni w % (ark. standard.)	
	obowiązkowy	dodatkowy		dodatkowy		
Biologia		62	45.6	102	54,8	
Chemia		35	40.2	95	56,5	
Filozofia				1	42,0	
Fizyka i astronomia		52	45.5	61	60,7	
Geografia		169	35.3	98	57,9	
Historia		28	55.5	36	54,6	
Informatyka		1	38.0	2	70,0	
Język angielski	746	11	66.6	176	65,9	95,0
Język francuski	1		90.0	2	82,5	100,0
Język hiszpański		1	51.0			
Język niemiecki	153	7	59.0	21	64,3	92,8
Język polski	1 046		52.7	104	62,8	94,4
Język rosyjski	137	4	52.0	9	80,4	81,8
Matematyka	1 045		55.7	171	61,0	81,1
Wiedza o społeczeństwie		119	43.3	93	39,4	

Ogółem do egzaminu maturalnego (w części pisemnej/ustnej) przystąpiło osób:	1 048	
w tym obecnych na pięciu egzaminach obowiązkowych	1 020	**78,1 %**
świadectwa dojrzałości otrzymało	797	

Wyniki średnie wyliczane są z indywidualnych wyników procentowych dla arkusza standardowego (w terminie majowym).

powiat garwoliński

Egzaminy pisemne - liczba tegorocznych absolwentów w podziale na przedmioty obowiązkowe i dodatkowe

Przedmiot	Poziom egzaminu					% osób, które uzyskały co najmniej 30% pkt z przedmiotów obowiązkowych
	podstawowy			rozszerzony		
	liczba zdających przedmiot:		wynik średni w % (ark. standard.)	liczba zdających	wynik średni w % (ark. standard.)	
	obowiązkowy	dodatkowy		dodatkowy		
Biologia		84	46.9	66	49,4	
Chemia		32	38.8	59	55,3	
Filozofia		2	44.0	3	72,7	
Fizyka i astronomia		47	34.3	47	41,0	
Geografia		169	38.7	126	51,9	
Historia		17	60.0	19	59,5	
Historia sztuki		3	45.3	1	76,0	
Informatyka		9	26.4	2	35,0	
Język angielski	893	11	63.1	183	63,1	92,4
Język francuski		2	76.0	3	60,0	
Język niemiecki	45	22	50.8	2	91,0	80,0
Język polski	1 186		55.2	83	70,4	97,4
Język rosyjski	244	18	65.6	19	64,9	93,4
Język włoski	1	1	87.0	1	67,0	100,0
Matematyka	1 187		55.7	152	47,8	85,5
Wiedza o społeczeństwie		163	47.7	45	37,1	

Ogółem do egzaminu maturalnego (w części pisemnej/ustnej) przystąpiło osób:	1 187	
w tym obecnych na pięciu egzaminach obowiązkowych	1 173	
świadectwa dojrzałości otrzymało	925	**78,9 %**

powiat gostyniński

Egzaminy pisemne - liczba tegorocznych absolwentów w podziale na przedmioty obowiązkowe i dodatkowe

Przedmiot	Poziom egzaminu					% osób, które uzyskały co najmniej 30% pkt z przedmiotów obowiązkowych
	podstawowy			rozszerzony		
	liczba zdających przedmiot:		wynik średni w % (ark. standard.)	liczba zdających	wynik średni w % (ark. standard.)	
	obowiązkowy	dodatkowy		dodatkowy		
Biologia		70	42.1	28	39,8	
Chemia		19	46.6	24	49,9	
Fizyka i astronomia		15	30.7	8	52,0	
Geografia		72	36.6	9	59,3	
Historia		12	55.3	4	54,5	
Historia sztuki		1	78.0			
Informatyka		2	44.0	4	39,5	
Język angielski	335	2	62.3	52	71,1	91,9
Język francuski		1	84.0			
Język niemiecki	10	2	43.8			100,0
Język polski	348		51.5	20	60,6	92,2
Język rosyjski	3		52.0	1	79,0	66,7
Matematyka	348		53.0	26	66,9	80,2
Wiedza o społeczeństwie		24	52.5	12	53,2	

Ogółem do egzaminu maturalnego (w części pisemnej/ustnej) przystąpiło osób:	349	
w tym obecnych na pięciu egzaminach obowiązkowych	344	
świadectwa dojrzałości otrzymało	252	**73,3 %**

Wyniki średnie wyliczane są z indywidualnych wyników procentowych dla arkusza standardowego (w terminie majowym).

powiat grodziski

Egzaminy pisemne - liczba tegorocznych absolwentów w podziale na przedmioty obowiązkowe i dodatkowe

Przedmiot	Poziom egzaminu					% osób, które uzyskały co najmniej 30% pkt z przedmiotów obowiązkowych
	podstawowy			rozszerzony		
	liczba zdających przedmiot:		wynik średni w % (ark. standard.)	liczba zdających	wynik średni w % (ark. standard.)	
	obowiązkowy	dodatkowy		dodatkowy		
Biologia		43	40.4	22	50,4	
Chemia		17	29.4	22	43,1	
Filozofia		1	40.0			
Fizyka i astronomia		40	34.4	15	42,7	
Geografia		78	35.0	60	37,9	
Historia		16	47.9	9	49,1	
Historia sztuki		6	21.7			
Informatyka				1	80,0	
Język angielski	538	8	67.7	122	61,0	95,0
Język francuski	2	3	58.0	1	73,0	100,0
Język hiszpański	1		79.0			100,0
Język niemiecki	7	4	50.7	1	95,0	85,7
Język polski	580		46.8	50	63,6	87,1
Język rosyjski	31	11	76.0	4	71,8	100,0
Matematyka	579		53.7	76	45,3	85,5
Wiedza o społeczeństwie		62	39.3	53	29,6	

Ogółem do egzaminu maturalnego (w części pisemnej/ustnej) przystąpiło osób:	580	
w tym obecnych na pięciu egzaminach obowiązkowych	568	
świadectwa dojrzałości otrzymało	435	**76,6 %**

powiat grójecki

Egzaminy pisemne - liczba tegorocznych absolwentów w podziale na przedmioty obowiązkowe i dodatkowe

Przedmiot	Poziom egzaminu					% osób, które uzyskały co najmniej 30% pkt z przedmiotów obowiązkowych
	podstawowy			rozszerzony		
	liczba zdających przedmiot:		wynik średni w % (ark. standard.)	liczba zdających	wynik średni w % (ark. standard.)	
	obowiązkowy	dodatkowy		dodatkowy		
Biologia		64	46.2	40	42,6	
Chemia		11	36.2	35	41,1	
Filozofia		1	32.0			
Fizyka i astronomia		17	38.8	12	48,8	
Geografia		138	38.1	68	45,4	
Historia		20	61.7	15	57,9	
Historia muzyki				1	64,0	
Historia sztuki				1	54,0	
Informatyka		3	39.3	7	38,0	
Język angielski	572	4	64.4	71	61,2	90,0
Język hiszpański				1	78,0	
Język niemiecki	26	11	58.3	5	58,2	92,3
Język polski	695		53.0	54	67,7	96,4
Język rosyjski	94	3	56.7	10	80,3	81,9
Matematyka	695		55.4	109	45,9	80,6
Wiedza o społeczeństwie		69	44.7	18	43,3	

Ogółem do egzaminu maturalnego (w części pisemnej/ustnej) przystąpiło osób:	695	
w tym obecnych na pięciu egzaminach obowiązkowych	677	
świadectwa dojrzałości otrzymało	501	**74,0 %**

Wyniki średnie wyliczane są z indywidualnych wyników procentowych dla arkusza standardowego (w terminie majowym).

powiat kozienicki

Egzaminy pisemne - liczba tegorocznych absolwentów w podziale na przedmioty obowiązkowe i dodatkowe

Przedmiot	Poziom egzaminu					% osób, które uzyskały co najmniej 30% pkt z przedmiotów obowiązkowych
	podstawowy			rozszerzony		
	liczba zdających przedmiot:		wynik średni w % (ark. standard.)	liczba zdających	wynik średni w % (ark. standard.)	
	obowiązkowy	dodatkowy		dodatkowy		
Biologia		30	43.3	38	37,3	
Chemia		14	32.4	30	48,6	
Fizyka i astronomia		50	28.1	35	38,7	
Geografia		67	39.5	73	50,0	
Historia		7	61.7	8	57,5	
Historia sztuki				1	82,0	
Informatyka		6	50.3	7	48,6	
Język angielski	436	3	64.2	105	64,6	92,7
Język francuski		6	56.3			
Język niemiecki	24	21	61.3	7	69,0	100,0
Język polski	479		57.0	32	63,2	97,5
Język rosyjski	16		50.8			87,5
Matematyka	477		62.6	122	56,8	86,2
Wiedza o społeczeństwie		38	48.3	13	44,2	

Ogółem do egzaminu maturalnego (w części pisemnej/ustnej) przystąpiło osób:	479	
w tym obecnych na pięciu egzaminach obowiązkowych	471	**83,9 %**
świadectwa dojrzałości otrzymało	395	

powiat legionowski

Egzaminy pisemne - liczba tegorocznych absolwentów w podziale na przedmioty obowiązkowe i dodatkowe

Przedmiot	Poziom egzaminu					% osób, które uzyskały co najmniej 30% pkt z przedmiotów obowiązkowych
	podstawowy			rozszerzony		
	liczba zdających przedmiot:		wynik średni w % (ark. standard.)	liczba zdających	wynik średni w % (ark. standard.)	
	obowiązkowy	dodatkowy		dodatkowy		
Biologia		27	43.6	31	45,3	
Chemia		21	43.2	27	46,6	
Filozofia				1	20,0	
Fizyka i astronomia		29	37.8	18	41,6	
Geografia		58	41.2	71	45,6	
Historia		17	55.9	9	49,3	
Historia sztuki				5	49,2	
Informatyka		2	35.0	3	46,0	
Język angielski	554	5	67.8	149	65,0	93,7
Język francuski	2	7	75.6	2	81,0	100,0
Język hiszpański		1	24.0			
Język niemiecki	5	15	67.7	3	60,3	100,0
Język polski	593		55.1	41	60,2	97,6
Język rosyjski	26	4	63.3	1	85,0	88,5
Język włoski	1		86.0			100,0
Matematyka	591		54.5	90	48,5	80,2
Wiedza o społeczeństwie		62	42.5	55	34,4	

Ogółem do egzaminu maturalnego (w części pisemnej/ustnej) przystąpiło osób:	594	
w tym obecnych na pięciu egzaminach obowiązkowych	571	**80,4 %**
świadectwa dojrzałości otrzymało	459	

Wyniki średnie wyliczane są z indywidualnych wyników procentowych dla arkusza standardowego (w terminie majowym).

powiat lipski

Egzaminy pisemne - liczba tegorocznych absolwentów w podziale na przedmioty obowiązkowe i dodatkowe

Przedmiot	Poziom egzaminu					% osób, które uzyskały co najmniej 30% pkt z przedmiotów obowiązkowych
	podstawowy			rozszerzony		
	liczba zdających przedmiot:		wynik średni w % (ark. standard.)	liczba zdających	wynik średni w % (ark. standard.)	
	obowiązkowy	dodatkowy		dodatkowy		
Biologia		29	57.5	7	60,6	
Chemia		18	56.8	5	59,0	
Filozofia				1	100,0	
Fizyka i astronomia		11	32.7	2	40,0	
Geografia		45	35.2	12	52,4	
Historia		8	49.3	4	59,0	
Język angielski	198		55.6	7	62,9	91,9
Język niemiecki	11	2	44.7			72,7
Język polski	218		54.8	8	69,3	97,2
Język rosyjski	11	2	55.5			81,8
Matematyka	220		55.1	22	49,3	91,4
Wiedza o społeczeństwie		33	35.4	3	44,0	

Ogółem do egzaminu maturalnego (w części pisemnej/ustnej) przystąpiło osób:	220	
w tym obecnych na pięciu egzaminach obowiązkowych	216	**81,9 %**
świadectwa dojrzałości otrzymało	177	

powiat łosicki

Egzaminy pisemne - liczba tegorocznych absolwentów w podziale na przedmioty obowiązkowe i dodatkowe

Przedmiot	Poziom egzaminu					% osób, które uzyskały co najmniej 30% pkt z przedmiotów obowiązkowych
	podstawowy			rozszerzony		
	liczba zdających przedmiot:		wynik średni w % (ark. standard.)	liczba zdających	wynik średni w % (ark. standard.)	
	obowiązkowy	dodatkowy		dodatkowy		
Biologia		23	41.6	16	36,4	
Chemia		4	52.5	6	42,8	
Fizyka i astronomia		6	24.7	6	33,5	
Geografia		53	31.8	43	43,7	
Historia		7	52.6	6	58,3	
Informatyka				4	62,5	
Język angielski	206	4	57.5	33	60,5	93,2
Język niemiecki	2		29.5			50,0
Język polski	328		52.8	20	62,0	92,7
Język rosyjski	118	7	58.8	6	76,3	89,8
Matematyka	327		54.8	54	50,7	81,3
Wiedza o społeczeństwie		26	36.3	5	56,4	

Ogółem do egzaminu maturalnego (w części pisemnej/ustnej) przystąpiło osób:	328	
w tym obecnych na pięciu egzaminach obowiązkowych	323	**76,2 %**
świadectwa dojrzałości otrzymało	246	

Wyniki średnie wyliczane są z indywidualnych wyników procentowych dla arkusza standardowego (w terminie majowym).

powiat makowski

Egzaminy pisemne - liczba tegorocznych absolwentów w podziale na przedmioty obowiązkowe i dodatkowe

Przedmiot	Poziom egzaminu					% osób, które uzyskały co najmniej 30% pkt z przedmiotów obowiązkowych
	podstawowy			rozszerzony		
	liczba zdających przedmiot:		wynik średni w % (ark. standard.)	liczba zdających	wynik średni w % (ark. standard.)	
	obowiązkowy	dodatkowy		dodatkowy		
Biologia		34	45.4	31	40,0	
Chemia		20	45.1	5	60,2	
Fizyka i astronomia		7	22.9	20	31,7	
Geografia		55	33.7	51	45,7	
Historia		5	42.8	2	38,0	
Informatyka				1	76,0	
Język angielski	314	6	59.4	49	64,2	91,7
Język niemiecki	39	7	53.8	7	45,7	82,1
Język polski	410		49.6	26	64,7	94,1
Język rosyjski	57	6	61.0	8	76,3	86,0
Matematyka	410		51.6	53	55,5	76,3
Wiedza o społeczeństwie		31	44.1	24	35,5	

Ogółem do egzaminu maturalnego (w części pisemnej/ustnej) przystąpiło osób:	410	
w tym obecnych na pięciu egzaminach obowiązkowych	398	
świadectwa dojrzałości otrzymało	289	**72,6 %**

powiat miński

Egzaminy pisemne - liczba tegorocznych absolwentów w podziale na przedmioty obowiązkowe i dodatkowe

Przedmiot	Poziom egzaminu					% osób, które uzyskały co najmniej 30% pkt z przedmiotów obowiązkowych
	podstawowy			rozszerzony		
	liczba zdających przedmiot:		wynik średni w % (ark. standard.)	liczba zdających	wynik średni w % (ark. standard.)	
	obowiązkowy	dodatkowy		dodatkowy		
Biologia		77	40.7	88	43,3	
Chemia		8	26.0	70	48,6	
Fizyka i astronomia		71	29.8	106	44,1	
Geografia		151	38.8	158	48,0	
Historia		23	53.5	26	52,7	
Historia muzyki		3	36.7			
Historia sztuki		8	55.1	14	50,9	
Język angielski	941	12	71.8	270	67,8	96,1
Język francuski	2	5	75.4	4	68,0	100,0
Język hiszpański	3	9	73.8	4	53,0	100,0
Język niemiecki	17	8	57.4	5	69,6	82,4
Język polski	1 106		53.0	75	68,6	96,8
Język rosyjski	138	5	64.7			91,3
Matematyka	1 103		61.1	213	56,5	87,5
Wiedza o społeczeństwie		137	44.4	78	40,5	

Ogółem do egzaminu maturalnego (w części pisemnej/ustnej) przystąpiło osób:	1 108	
w tym obecnych na pięciu egzaminach obowiązkowych	1 065	
świadectwa dojrzałości otrzymało	897	**84,2 %**

Wyniki średnie wyliczane są z indywidualnych wyników procentowych dla arkusza standardowego (w terminie majowym).

powiat mławski

Egzaminy pisemne - liczba tegorocznych absolwentów w podziale na przedmioty obowiązkowe i dodatkowe

Przedmiot	Poziom egzaminu					% osób, które uzyskały co najmniej 30% pkt z przedmiotów obowiązkowych
	podstawowy			rozszerzony		
	liczba zdających przedmiot:		wynik średni w % (ark. standard.)	liczba zdających	wynik średni w % (ark. standard.)	
	obowiązkowy	dodatkowy		dodatkowy		
Biologia		37	39.0	50	49,6	
Chemia		25	44.9	35	62,9	
Filozofia		1	30.0			
Fizyka i astronomia		36	47.7	10	60,3	
Geografia		102	35.9	58	49,2	
Historia		26	47.3	13	46,6	
Informatyka		3	40.7	2	21,0	
Język angielski	608	2	61.7	94	60,2	91,6
Język francuski		4	76.3			
Język hiszpański		2	78.0			
Język niemiecki	34	15	60.1	5	63,4	85,3
Język polski	700		48.9	58	64,4	88,3
Język rosyjski	56	1	58.5	2	82,0	89,3
Język włoski	1	2	79.3			100,0
Matematyka	699		54.8	95	53,6	81,5
Wiedza o społeczeństwie		118	41.9	23	38,3	

Ogółem do egzaminu maturalnego (w części pisemnej/ustnej) przystąpiło osób:	702	
w tym obecnych na pięciu egzaminach obowiązkowych	690	
świadectwa dojrzałości otrzymało	513	**74,3 %**

powiat nowodworski

Egzaminy pisemne - liczba tegorocznych absolwentów w podziale na przedmioty obowiązkowe i dodatkowe

Przedmiot	Poziom egzaminu					% osób, które uzyskały co najmniej 30% pkt z przedmiotów obowiązkowych
	podstawowy			rozszerzony		
	liczba zdających przedmiot:		wynik średni w % (ark. standard.)	liczba zdających	wynik średni w % (ark. standard.)	
	obowiązkowy	dodatkowy		dodatkowy		
Biologia		30	48.3	21	40,8	
Chemia		9	38.0	7	55,4	
Fizyka i astronomia		16	40.1	11	46,6	
Geografia		45	49.8	7	64,1	
Historia		12	55.1	5	43,2	
Historia sztuki				1	22,0	
Informatyka		1	36.0			
Język angielski	424	1	63.8	64	68,9	93,9
Język francuski	2	5	57.7			100,0
Język niemiecki	5	6	74.3	3	66,3	80,0
Język polski	465		50.7	20	70,1	94,6
Język rosyjski	35	2	68.6			97,1
Matematyka	466		54.3	48	52,3	87,3
Wiedza o społeczeństwie		25	48.9	10	42,2	

Ogółem do egzaminu maturalnego (w części pisemnej/ustnej) przystąpiło osób:	469	
w tym obecnych na pięciu egzaminach obowiązkowych	457	
świadectwa dojrzałości otrzymało	372	**81,4 %**

Wyniki średnie wyliczane są z indywidualnych wyników procentowych dla arkusza standardowego (w terminie majowym).

powiat ostrołęcki

Egzaminy pisemne - liczba tegorocznych absolwentów w podziale na przedmioty obowiązkowe i dodatkowe

Przedmiot	Poziom egzaminu					% osób, które uzyskały co najmniej 30% pkt z przedmiotów obowiązkowych
	podstawowy			rozszerzony		
	liczba zdających przedmiot:		wynik średni w % (ark. standard.)	liczba zdających	wynik średni w % (ark. standard.)	
	obowiązkowy	dodatkowy		dodatkowy		
Biologia		27	48.2	5	14,6	
Chemia		5	26.0	1	12,0	
Fizyka i astronomia		9	22.9			
Geografia		64	37.9	16	46,1	
Historia		2	41.0			
Informatyka		1	12.0			
Język angielski	222	2	47.0	9	45,6	80,2
Język niemiecki	7	2	31.4			42,9
Język polski	277		44.0	2	47,5	88,8
Język rosyjski	47		40.1			66,0
Matematyka	277		39.9	7	26,9	61,4
Wiedza o społeczeństwie		29	47.9	1	28,0	

Ogółem do egzaminu maturalnego (w części pisemnej/ustnej) przystąpiło osób:	277	
w tym obecnych na pięciu egzaminach obowiązkowych	268	
świadectwa dojrzałości otrzymało	134	**50,0 %**

powiat ostrowski

Egzaminy pisemne - liczba tegorocznych absolwentów w podziale na przedmioty obowiązkowe i dodatkowe

Przedmiot	Poziom egzaminu					% osób, które uzyskały co najmniej 30% pkt z przedmiotów obowiązkowych
	podstawowy			rozszerzony		
	liczba zdających przedmiot:		wynik średni w % (ark. standard.)	liczba zdających	wynik średni w % (ark. standard.)	
	obowiązkowy	dodatkowy		dodatkowy		
Biologia		59	46.2	57	38,9	
Chemia		39	37.5	50	58,5	
Filozofia				1	62,0	
Fizyka i astronomia		41	36.2	17	42,6	
Geografia		119	32.2	109	38,4	
Historia		24	47.9	7	66,3	
Historia sztuki				1	94,0	
Informatyka		1	90.0	1	78,0	
Język angielski	674	5	61.3	142	59,6	91,7
Język francuski		2	78.5			
Język niemiecki	64	15	49.2	6	78,2	76,6
Język polski	767		50.3	46	62,4	90,2
Język rosyjski	27	5	61.1	2	81,5	96,3
Matematyka	767		52.1	120	49,7	77,4
Wiedza o społeczeństwie		130	39.7	37	40,6	

Ogółem do egzaminu maturalnego (w części pisemnej/ustnej) przystąpiło osób:	767	
w tym obecnych na pięciu egzaminach obowiązkowych	749	
świadectwa dojrzałości otrzymało	540	**72,1 %**

Wyniki średnie wyliczane są z indywidualnych wyników procentowych dla arkusza standardowego (w terminie majowym).

powiat otwocki

Egzaminy pisemne - liczba tegorocznych absolwentów w podziale na przedmioty obowiązkowe i dodatkowe

Przedmiot	Poziom egzaminu					% osób, które uzyskały co najmniej 30% pkt z przedmiotów obowiązkowych
	podstawowy			rozszerzony		
	liczba zdających przedmiot:		wynik średni w % (ark. standard.)	liczba zdających	wynik średni w % (ark. standard.)	
	obowiązkowy	dodatkowy		dodatkowy		
Biologia		19	43.8	42	48,0	
Chemia		33	47.4	35	52,8	
Filozofia				1	76,0	
Fizyka i astronomia		26	43.2	40	42,1	
Geografia		80	46.2	74	57,2	
Historia		19	55.0	19	44,7	
Informatyka		5	48.0	1	52,0	
Język angielski	670	6	72.9	143	74,1	95,5
Język francuski	3	7	66.0	4	49,5	100,0
Język hiszpański		3	80.0			
Język niemiecki	25	12	54.1	1	52,0	88,0
Język polski	734		55.2	36	63,8	97,1
Język rosyjski	36	4	53.3	1	63,0	75,0
Matematyka	735		62.7	112	73,6	87,1
Wiedza o społeczeństwie		83	46.6	33	49,4	

Ogółem do egzaminu maturalnego (w części pisemnej/ustnej) przystąpiło osób:	735	
w tym obecnych na pięciu egzaminach obowiązkowych	722	**83,1 %**
świadectwa dojrzałości otrzymało	600	

powiat piaseczyński

Egzaminy pisemne - liczba tegorocznych absolwentów w podziale na przedmioty obowiązkowe i dodatkowe

Przedmiot	Poziom egzaminu					% osób, które uzyskały co najmniej 30% pkt z przedmiotów obowiązkowych
	podstawowy			rozszerzony		
	liczba zdających przedmiot:		wynik średni w % (ark. standard.)	liczba zdających	wynik średni w % (ark. standard.)	
	obowiązkowy	dodatkowy		dodatkowy		
Biologia		63	45.2	65	46,2	
Chemia		21	35.9	32	59,7	
Fizyka i astronomia		52	32.5	37	41,9	
Geografia		98	40.0	61	44,9	
Historia		19	52.5	21	58,4	
Historia sztuki				2	54,0	
Informatyka		1	70.0	1	58,0	
Język angielski	798	1	68.5	211	74,5	91,5
Język francuski	1	9	65.9	1	70,0	100,0
Język hiszpański		1	84.0	2	85,0	
Język niemiecki	16	10	53.8	4	77,5	68,8
Język polski	850		53.4	69	68,0	95,3
Język rosyjski	31	5	59.3			80,6
Matematyka	847		56.8	152	61,9	80,0
Wiedza o społeczeństwie		84	40.5	62	39,8	

Ogółem do egzaminu maturalnego (w części pisemnej/ustnej) przystąpiło osób:	853	
w tym obecnych na pięciu egzaminach obowiązkowych	813	**74,8 %**
świadectwa dojrzałości otrzymało	608	

Wyniki średnie wyliczane są z indywidualnych wyników procentowych dla arkusza standardowego (w terminie majowym).

powiat płocki

Egzaminy pisemne - liczba tegorocznych absolwentów w podziale na przedmioty obowiązkowe i dodatkowe

Przedmiot	Poziom egzaminu					% osób, które uzyskały co najmniej 30% pkt z przedmiotów obowiązkowych
	podstawowy			rozszerzony		
	liczba zdających przedmiot:		wynik średni w % (ark. standard.)	liczba zdających	wynik średni w % (ark. standard.)	
	obowiązkowy	dodatkowy		dodatkowy		
Biologia		16	39.9	6	34,7	
Chemia		7	40.9	3	50,3	
Fizyka i astronomia		3	37.3			
Geografia		44	42.2	12	54,9	
Historia		6	61.0	4	70,5	
Język angielski	204		57.8	22	61,0	92,2
Język niemiecki	15	2	48.1			73,3
Język polski	241		46.0	15	60,5	85,1
Język rosyjski	19		68.8			100,0
Język włoski	1		10.0			0,0
Matematyka	240		51.8	4	35,0	83,3
Wiedza o społeczeństwie		20	45.6	3	28,7	

Ogółem do egzaminu maturalnego (w części pisemnej/ustnej) przystąpiło osób:	242	
w tym obecnych na pięciu egzaminach obowiązkowych	239	
świadectwa dojrzałości otrzymało	163	**68,2 %**

powiat płoński

Egzaminy pisemne - liczba tegorocznych absolwentów w podziale na przedmioty obowiązkowe i dodatkowe

Przedmiot	Poziom egzaminu					% osób, które uzyskały co najmniej 30% pkt z przedmiotów obowiązkowych
	podstawowy			rozszerzony		
	liczba zdających przedmiot:		wynik średni w % (ark. standard.)	liczba zdających	wynik średni w % (ark. standard.)	
	obowiązkowy	dodatkowy		dodatkowy		
Biologia		79	45.7	67	49,7	
Chemia		29	44.4	57	58,2	
Filozofia				1	100,0	
Fizyka i astronomia		30	47.1	74	45,8	
Geografia		49	39.4	51	51,5	
Historia		29	65.1	18	52,7	
Historia sztuki				3	78,0	
Informatyka				10	55,2	
Język angielski	575	6	65.9	125	71,4	93,4
Język francuski	2	3	85.0	1	77,0	100,0
Język hiszpański		1	72.0			
Język niemiecki	14	13	71.2	5	86,8	85,7
Język polski	789		54.8	86	55,1	97,1
Język rosyjski	197	13	73.6	25	82,4	96,4
Matematyka	790		59.5	152	73,4	86,1
Wiedza o społeczeństwie		94	42.5	68	40,6	

Ogółem do egzaminu maturalnego (w części pisemnej/ustnej) przystąpiło osób:	792	
w tym obecnych na pięciu egzaminach obowiązkowych	783	
świadectwa dojrzałości otrzymało	645	**82,4 %**

Wyniki średnie wyliczane są z indywidualnych wyników procentowych dla arkusza standardowego (w terminie majowym).

powiat pruszkowski

Egzaminy pisemne - liczba tegorocznych absolwentów w podziale na przedmioty obowiązkowe i dodatkowe

Przedmiot	Poziom egzaminu					% osób, które uzyskały co najmniej 30% pkt z przedmiotów obowiązkowych
	podstawowy			rozszerzony		
	liczba zdających przedmiot:		wynik średni w % (ark. standard.)	liczba zdających	wynik średni w % (ark. standard.)	
	obowiązkowy	dodatkowy		dodatkowy		
Biologia		52	41.3	45	42,8	
Chemia		19	38.6	29	46,1	
Filozofia				1	42,0	
Fizyka i astronomia		31	36.6	21	41,0	
Geografia		47	43.9	111	47,9	
Historia		13	55.4	28	48,9	
Historia sztuki		2	54.0	1	24,0	
Informatyka		5	16.8	4	54,0	
Język angielski	577	6	72.6	171	67,5	95,0
Język francuski	1	1	56.0			100,0
Język łaciński i kultura antyczna		1	54.0			
Język niemiecki	14	26	58.9	2	93,0	92,9
Język polski	618		53.7	81	62,2	95,0
Język rosyjski	22	3	58.2	3	71,3	81,8
Język włoski	2	2	84.5	4	87,5	100,0
Matematyka	617		58.2	112	57,1	82,0
Wiedza o społeczeństwie		41	42.8	66	36,8	

Ogółem do egzaminu maturalnego (w części pisemnej/ustnej) przystąpiło osób:	619	
w tym obecnych na pięciu egzaminach obowiązkowych	610	
świadectwa dojrzałości otrzymało	482	**79,0 %**

powiat przasnyski

Egzaminy pisemne - liczba tegorocznych absolwentów w podziale na przedmioty obowiązkowe i dodatkowe

Przedmiot	Poziom egzaminu					% osób, które uzyskały co najmniej 30% pkt z przedmiotów obowiązkowych
	podstawowy			rozszerzony		
	liczba zdających przedmiot:		wynik średni w % (ark. standard.)	liczba zdających	wynik średni w % (ark. standard.)	
	obowiązkowy	dodatkowy		dodatkowy		
Biologia		29	40.3	30	41,1	
Chemia		11	40.5	15	48,3	
Fizyka i astronomia		21	47.4	16	38,9	
Geografia		77	42.4	71	55,9	
Historia		7	55.3	5	56,4	
Historia sztuki		1	67.0			
Informatyka		6	47.7	1	82,0	
Język angielski	375	16	62.4	71	67,8	93,1
Język niemiecki	87	13	54.3	10	69,0	81,6
Język polski	581		47.1	11	69,1	90,7
Język rosyjski	119	7	64.3	9	77,8	96,6
Matematyka	581		54.0	68	64,2	82,1
Wiedza o społeczeństwie		88	44.5	15	40,7	

Ogółem do egzaminu maturalnego (w części pisemnej/ustnej) przystąpiło osób:	581	
w tym obecnych na pięciu egzaminach obowiązkowych	576	
świadectwa dojrzałości otrzymało	431	**74,8 %**

Wyniki średnie wyliczane są z indywidualnych wyników procentowych dla arkusza standardowego (w terminie majowym).

powiat przysuski

Egzaminy pisemne - liczba tegorocznych absolwentów w podziale na przedmioty obowiązkowe i dodatkowe

Przedmiot	Poziom egzaminu					% osób, które uzyskały co najmniej 30% pkt z przedmiotów obowiązkowych
	podstawowy			rozszerzony		
	liczba zdających przedmiot:		wynik średni w % (ark. standard.)	liczba zdających	wynik średni w % (ark. standard.)	
	obowiązkowy	dodatkowy		dodatkowy		
Biologia		29	45.2	15	62,0	
Chemia		37	54.1	16	63,9	
Fizyka i astronomia		14	51.1	17	38,9	
Geografia		77	37.5	23	44,3	
Historia		4	44.5	5	52,0	
Historia sztuki		3	57.0	1	48,0	
Informatyka		1	66.0	1	50,0	
Język angielski	347	4	60.9	36	66,5	92,8
Język francuski		6	58.2			
Język niemiecki	23	8	55.2	4	54,3	95,7
Język polski	376		45.6	19	64,1	89,9
Język rosyjski	7	1	38.5			71,4
Matematyka	377		57.9	62	63,1	84,1
Wiedza o społeczeństwie		58	43.1	17	38,1	

Ogółem do egzaminu maturalnego (w części pisemnej/ustnej) przystąpiło osób:	377	
w tym obecnych na pięciu egzaminach obowiązkowych	373	**75,3 %**
świadectwa dojrzałości otrzymało	281	

powiat pułtuski

Egzaminy pisemne - liczba tegorocznych absolwentów w podziale na przedmioty obowiązkowe i dodatkowe

Przedmiot	Poziom egzaminu					% osób, które uzyskały co najmniej 30% pkt z przedmiotów obowiązkowych
	podstawowy			rozszerzony		
	liczba zdających przedmiot:		wynik średni w % (ark. standard.)	liczba zdających	wynik średni w % (ark. standard.)	
	obowiązkowy	dodatkowy		dodatkowy		
Biologia		30	47.9	16	51,1	
Chemia		5	35.6	10	41,9	
Fizyka i astronomia		4	51.0	10	34,8	
Geografia		44	40.9	27	62,6	
Historia		9	47.1	10	45,0	
Język angielski	280	2	62.5	42	63,0	91,8
Język francuski	2		77.5			100,0
Język hiszpański		1	80.0			
Język niemiecki	4	5	65.1	1	35,0	75,0
Język polski	381		45.5	21	63,6	89,2
Język rosyjski	92	3	61.1	2	77,5	91,3
Matematyka	380		54.2	37	67,5	83,2
Wiedza o społeczeństwie		20	42.9	9	43,1	

Ogółem do egzaminu maturalnego (w części pisemnej/ustnej) przystąpiło osób:	381	
w tym obecnych na pięciu egzaminach obowiązkowych	375	**75,2 %**
świadectwa dojrzałości otrzymało	282	

Wyniki średnie wyliczane są z indywidualnych wyników procentowych dla arkusza standardowego (w terminie majowym).

powiat radomski

Egzaminy pisemne - liczba tegorocznych absolwentów w podziale na przedmioty obowiązkowe i dodatkowe

Przedmiot	Poziom egzaminu					% osób, które uzyskały co najmniej 30% pkt z przedmiotów obowiązkowych
	podstawowy			rozszerzony		
	liczba zdających przedmiot:		wynik średni w % (ark. standard.)	liczba zdających	wynik średni w % (ark. standard.)	
	obowiązkowy	dodatkowy		dodatkowy		
Biologia		22	44.9	36	50,4	
Chemia		3	32.7	30	50,0	
Filozofia		2	19.0			
Fizyka i astronomia		42	39.6	19	61,2	
Geografia		26	41.1	27	42,7	
Historia		9	53.9	9	48,9	
Język angielski	436	2	71.6	120	65,2	98,4
Język francuski		1	92.0			
Język hiszpański		1	48.0			
Język niemiecki	41	7	54.2	3	71,7	85,4
Język polski	519		44.2	53	58,3	81,9
Język rosyjski	42	2	43.3			71,4
Matematyka	519		63.3	77	60,1	93,3
Wiedza o społeczeństwie		41	40.6	42	37,0	

Ogółem do egzaminu maturalnego (w części pisemnej/ustnej) przystąpiło osób:	519	
w tym obecnych na pięciu egzaminach obowiązkowych	515	**75,5 %**
świadectwa dojrzałości otrzymało	389	

powiat sierpecki

Egzaminy pisemne - liczba tegorocznych absolwentów w podziale na przedmioty obowiązkowe i dodatkowe

Przedmiot	Poziom egzaminu					% osób, które uzyskały co najmniej 30% pkt z przedmiotów obowiązkowych
	podstawowy			rozszerzony		
	liczba zdających przedmiot:		wynik średni w % (ark. standard.)	liczba zdających	wynik średni w % (ark. standard.)	
	obowiązkowy	dodatkowy		dodatkowy		
Biologia		56	50.5	39	42,8	
Chemia		18	25.7	29	40,3	
Fizyka i astronomia		27	39.6	12	44,5	
Geografia		31	38.8	28	43,3	
Historia		7	46.3	9	50,2	
Informatyka		1	78.0			
Język angielski	467	4	66.9	71	63,1	95,1
Język niemiecki	90	4	55.0	3	81,3	90,0
Język polski	590		49.0	38	72,6	91,5
Język rosyjski	29		48.4	1	72,0	75,9
Matematyka	586		60.4	67	60,3	95,4
Wiedza o społeczeństwie		59	44.0	24	37,7	

Ogółem do egzaminu maturalnego (w części pisemnej/ustnej) przystąpiło osób:	590	
w tym obecnych na pięciu egzaminach obowiązkowych	584	**85,6 %**
świadectwa dojrzałości otrzymało	500	

Wyniki średnie wyliczane są z indywidualnych wyników procentowych dla arkusza standardowego (w terminie majowym).

powiat sochaczewski

Egzaminy pisemne - liczba tegorocznych absolwentów w podziale na przedmioty obowiązkowe i dodatkowe

Przedmiot	Poziom egzaminu					% osób, które uzyskały co najmniej 30% pkt z przedmiotów obowiązkowych
	podstawowy			rozszerzony		
	liczba zdających przedmiot:		wynik średni w % (ark. standard.)	liczba zdających	wynik średni w % (ark. standard.)	
	obowiązkowy	dodatkowy		dodatkowy		
Biologia		110	41.2	50	60,5	
Chemia		21	38.3	52	63,2	
Filozofia				2	91,0	
Fizyka i astronomia		27	41.9	39	49,9	
Geografia		82	33.5	62	49,5	
Historia		19	47.1	18	50,9	
Historia muzyki				1	86,0	
Historia sztuki		5	48.8	1	62,0	
Informatyka				1	40,0	
Język angielski	778	1	64.3	149	70,9	90,4
Język francuski		2	52.5	2	83,5	
Język niemiecki	50	16	57.1	16	64,8	86,0
Język polski	857		51.1	111	69,8	94,4
Język rosyjski	25	4	49.7	1	94,0	72,0
Język włoski		1	92.0			
Matematyka	855		55.2	109	61,3	80,5
Wiedza o społeczeństwie		68	44.9	61	43,0	

Ogółem do egzaminu maturalnego (w części pisemnej/ustnej) przystąpiło osób:	858	
w tym obecnych na pięciu egzaminach obowiązkowych	841	**74,8 %**
świadectwa dojrzałości otrzymało	629	

powiat sokołowski

Egzaminy pisemne - liczba tegorocznych absolwentów w podziale na przedmioty obowiązkowe i dodatkowe

Przedmiot	Poziom egzaminu					% osób, które uzyskały co najmniej 30% pkt z przedmiotów obowiązkowych
	podstawowy			rozszerzony		
	liczba zdających przedmiot:		wynik średni w % (ark. standard.)	liczba zdających	wynik średni w % (ark. standard.)	
	obowiązkowy	dodatkowy		dodatkowy		
Biologia		30	49.2	38	54,3	
Chemia		14	37.9	33	56,0	
Fizyka i astronomia		19	39.9	26	56,7	
Geografia		111	35.0	82	55,6	
Historia		6	60.0	10	56,8	
Historia sztuki		1	70.0			
Informatyka		2	54.0	1	54,0	
Język angielski	316	10	69.6	68	67,9	97,2
Język francuski		3	84.0			
Język niemiecki	10	9	77.9	10	67,5	100,0
Język polski	533		53.9	14	58,1	96,6
Język rosyjski	206	4	60.6	13	67,7	93,7
Matematyka	533		59.5	79	64,4	86,3
Wiedza o społeczeństwie		69	48.2	43	44,3	

Ogółem do egzaminu maturalnego (w części pisemnej/ustnej) przystąpiło osób:	534	
w tym obecnych na pięciu egzaminach obowiązkowych	529	**82,6 %**
świadectwa dojrzałości otrzymało	437	

Wyniki średnie wyliczane są z indywidualnych wyników procentowych dla arkusza standardowego (w terminie majowym).

powiat szydłowiecki

Egzaminy pisemne - liczba tegorocznych absolwentów w podziale na przedmioty obowiązkowe i dodatkowe

Przedmiot	Poziom egzaminu					% osób, które uzyskały co najmniej 30% pkt z przedmiotów obowiązkowych
	podstawowy			rozszerzony		
	liczba zdających przedmiot:		wynik średni w % (ark. standard.)	liczba zdających	wynik średni w % (ark. standard.)	
	obowiązkowy	dodatkowy		dodatkowy		
Biologia		31	53.3	8	65,6	
Chemia		3	61.3	7	59,0	
Fizyka i astronomia		6	39.7	6	38,2	
Geografia		11	34.7	9	43,9	
Historia		2	55.5	8	54,0	
Informatyka		1	32.0	1	66,0	
Język angielski	184	5	61.0	40	57,5	89,7
Język francuski		1	86.0			
Język niemiecki	19	3	70.3	7	75,0	94,7
Język polski	205		48.2	11	79,0	97,6
Matematyka	205		55.2	16	52,3	85,9
Wiedza o społeczeństwie		28	49.7	13	45,8	

Ogółem do egzaminu maturalnego (w części pisemnej/ustnej) przystąpiło osób:	206	
w tym obecnych na pięciu egzaminach obowiązkowych	199	**79,4 %**
świadectwa dojrzałości otrzymało	158	

powiat warszawski zachodni

Egzaminy pisemne - liczba tegorocznych absolwentów w podziale na przedmioty obowiązkowe i dodatkowe

Przedmiot	Poziom egzaminu					% osób, które uzyskały co najmniej 30% pkt z przedmiotów obowiązkowych
	podstawowy			rozszerzony		
	liczba zdających przedmiot:		wynik średni w % (ark. standard.)	liczba zdających	wynik średni w % (ark. standard.)	
	obowiązkowy	dodatkowy		dodatkowy		
Biologia		25	37.5	8	45,1	
Chemia		13	36.8	8	48,8	
Fizyka i astronomia		17	27.3	2	27,5	
Geografia		43	30.3	18	36,3	
Historia		14	51.7			
Historia sztuki				1	68,0	
Informatyka				1	32,0	
Język angielski	243		64.8	47	60,1	91,8
Język niemiecki	3	7	47.8	1		100,0
Język polski	253		47.6	31	57,5	94,1
Język rosyjski	6	1	63.6			100,0
Matematyka	253		46.4	23	45,1	70,0
Wiedza o społeczeństwie		40	37.9	3	47,3	

Ogółem do egzaminu maturalnego (w części pisemnej/ustnej) przystąpiło osób:	254	
w tym obecnych na pięciu egzaminach obowiązkowych	245	**65,3 %**
świadectwa dojrzałości otrzymało	160	

Wyniki średnie wyliczane są z indywidualnych wyników procentowych dla arkusza standardowego (w terminie majowym).

powiat węgrowski

Egzaminy pisemne - liczba tegorocznych absolwentów w podziale na przedmioty obowiązkowe i dodatkowe

Przedmiot	Poziom egzaminu					% osób, które uzyskały co najmniej 30% pkt z przedmiotów obowiązkowych
	podstawowy			rozszerzony		
	liczba zdających przedmiot:		wynik średni w % (ark. standard.)	liczba zdających	wynik średni w % (ark. standard.)	
	obowiązkowy	dodatkowy		dodatkowy		
Biologia		53	40.3	61	42,4	
Chemia		32	40.7	35	50,2	
Filozofia				2	79,0	
Fizyka i astronomia		25	28.1	44	48,1	
Geografia		119	41.2	55	50,1	
Historia		20	50.0	10	62,4	
Informatyka				3	60,7	
Język angielski	496	7	68.3	96	70,0	94,8
Język francuski		4	72.0			
Język hiszpański		1	81.0			
Język niemiecki	2	7	84.7	1	84,0	100,0
Język polski	662		54.2	47	67,6	92,3
Język rosyjski	161	2	58.2	4	77,8	89,4
Matematyka	661		56.7	128	58,7	79,6
Wiedza o społeczeństwie		101	40.6	40	39,1	

Ogółem do egzaminu maturalnego (w części pisemnej/ustnej) przystąpiło osób:	663	
w tym obecnych na pięciu egzaminach obowiązkowych	650	**75,5 %**
świadectwa dojrzałości otrzymało	491	

powiat wołomiński

Egzaminy pisemne - liczba tegorocznych absolwentów w podziale na przedmioty obowiązkowe i dodatkowe

Przedmiot	Poziom egzaminu					% osób, które uzyskały co najmniej 30% pkt z przedmiotów obowiązkowych
	podstawowy			rozszerzony		
	liczba zdających przedmiot:		wynik średni w % (ark. standard.)	liczba zdających	wynik średni w % (ark. standard.)	
	obowiązkowy	dodatkowy		dodatkowy		
Biologia		45	48.9	19	34,7	
Chemia		8	25.5	14	27,3	
Filozofia				1	32,0	
Fizyka i astronomia		24	25.7	27	32,9	
Geografia		118	36.0	34	39,9	
Historia		19	43.9	11	27,3	
Historia sztuki				1	64,0	
Informatyka		3	52.7	7	56,3	
Język angielski	844	5	58.8	93	64,5	90,3
Język francuski	1	1	66.0			100,0
Język hiszpański	1	1	88.5	1	81,0	100,0
Język niemiecki	16	5	51.6	4	63,5	93,8
Język polski	946		49.5	32	63,9	94,5
Język rosyjski	78	5	53.6	2	71,5	88,5
Matematyka	946		46.3	74	44,1	73,4
Wiedza o społeczeństwie		66	44.4	17	35,9	

Ogółem do egzaminu maturalnego (w części pisemnej/ustnej) przystąpiło osób:	948	
w tym obecnych na pięciu egzaminach obowiązkowych	916	**69,4 %**
świadectwa dojrzałości otrzymało	636	

Wyniki średnie wyliczane są z indywidualnych wyników procentowych dla arkusza standardowego (w terminie majowym).

powiat wyszkowski

Egzaminy pisemne - liczba tegorocznych absolwentów w podziale na przedmioty obowiązkowe i dodatkowe

Przedmiot	Poziom egzaminu					% osób, które uzyskały co najmniej 30% pkt z przedmiotów obowiązkowych
	podstawowy			rozszerzony		
	liczba zdających przedmiot:		wynik średni w % (ark. standard.)	liczba zdających	wynik średni w % (ark. standard.)	
	obowiązkowy	dodatkowy		dodatkowy		
Biologia		61	43.7	37	47,4	
Chemia		23	40.5	24	59,0	
Fizyka i astronomia		17	32.8	21	41,0	
Geografia		71	39.9	69	50,9	
Historia		17	60.5	19	57,6	
Informatyka		8	38.5	6	42,0	
Język angielski	784	1	60.8	98	62,0	91,7
Język francuski		5	82.0			
Język hiszpański		1	73.0			
Język niemiecki	9	28	66.9	1	74,0	88,9
Język polski	835		50.2	37	54,9	91,9
Język rosyjski	39	5	45.8			82,1
Matematyka	835		52.6	83	60,2	84,0
Wiedza o społeczeństwie		87	43.6	47	40,3	
Wiedza o tańcu				1	8,0	

Ogółem do egzaminu maturalnego (w części pisemnej/ustnej) przystąpiło osób:	836	
w tym obecnych na pięciu egzaminach obowiązkowych	824	**74,6 %**
świadectwa dojrzałości otrzymało	615	

powiat zwoleński

Egzaminy pisemne - liczba tegorocznych absolwentów w podziale na przedmioty obowiązkowe i dodatkowe

Przedmiot	Poziom egzaminu					% osób, które uzyskały co najmniej 30% pkt z przedmiotów obowiązkowych
	podstawowy			rozszerzony		
	liczba zdających przedmiot:		wynik średni w % (ark. standard.)	liczba zdających	wynik średni w % (ark. standard.)	
	obowiązkowy	dodatkowy		dodatkowy		
Biologia		8	40.3	26	49,5	
Chemia		9	59.1	19	59,9	
Fizyka i astronomia		10	38.4	11	53,4	
Geografia		43	46.4	27	60,6	
Historia		6	54.0	5	72,0	
Informatyka		3	60.0			
Język angielski	229	1	66.5	34	64,5	93,4
Język francuski		2	92.5			
Język hiszpański	1	1	77.0	1	42,0	100,0
Język niemiecki	2	2	63.3			50,0
Język polski	234		55.5	16	59,0	97,4
Język rosyjski	2		70.5			100,0
Matematyka	234		64.0	36	81,3	90,6
Wiedza o społeczeństwie		39	45.2	12	43,7	

Ogółem do egzaminu maturalnego (w części pisemnej/ustnej) przystąpiło osób:	234	
w tym obecnych na pięciu egzaminach obowiązkowych	233	**88,0 %**
świadectwa dojrzałości otrzymało	205	

Wyniki średnie wyliczane są z indywidualnych wyników procentowych dla arkusza standardowego (w terminie majowym).

powiat żuromiński

Egzaminy pisemne - liczba tegorocznych absolwentów w podziale na przedmioty obowiązkowe i dodatkowe

Przedmiot	Poziom egzaminu					% osób, które uzyskały co najmniej 30% pkt z przedmiotów obowiązkowych
	podstawowy			rozszerzony		
	liczba zdających przedmiot:		wynik średni w % (ark. standard.)	liczba zdających	wynik średni w % (ark. standard.)	
	obowiązkowy	dodatkowy		dodatkowy		
Biologia		34	42.5	15	39,4	
Chemia		9	52.2	14	41,8	
Fizyka i astronomia		21	48.7	5	62,0	
Geografia		92	39.5	48	42,9	
Historia		3	69.0	5	54,4	
Historia muzyki		1	20.0			
Informatyka		2	55.0	1	52,0	
Język angielski	321	5	64.0	38	64,2	91,6
Język niemiecki	71	4	47.6	5	41,2	80,3
Język polski	401		51.2	19	75,0	92,0
Język rosyjski	7	3	40.6			57,1
Matematyka	402		59.9	27	71,7	86,3
Wiedza o społeczeństwie		41	43.8	24	51,7	

Ogółem do egzaminu maturalnego (w części pisemnej/ustnej) przystąpiło osób:	402	
w tym obecnych na pięciu egzaminach obowiązkowych	394	**77,4 %**
świadectwa dojrzałości otrzymało	305	

powiat żyrardowski

Egzaminy pisemne - liczba tegorocznych absolwentów w podziale na przedmioty obowiązkowe i dodatkowe

Przedmiot	Poziom egzaminu					% osób, które uzyskały co najmniej 30% pkt z przedmiotów obowiązkowych
	podstawowy			rozszerzony		
	liczba zdających przedmiot:		wynik średni w % (ark. standard.)	liczba zdających	wynik średni w % (ark. standard.)	
	obowiązkowy	dodatkowy		dodatkowy		
Biologia		26	54.9	29	41,2	
Chemia		16	37.0	18	35,6	
Filozofia				1	68,0	
Fizyka i astronomia		20	27.4	22	39,7	
Geografia		45	41.0	57	43,4	
Historia		21	54.2	6	44,0	
Historia sztuki		2	55.5			
Informatyka		1	10.0	2	42,0	
Język angielski	439		67.0	101	64,4	90,9
Język francuski		2	90.5	2	63,5	
Język hiszpański	1	1	78.0			100,0
Język niemiecki	16	6	52.5	1	51,0	68,8
Język polski	495		54.0	55	67,0	97,4
Język rosyjski	37	4	61.6	1	62,0	97,3
Matematyka	495		54.7	77	55,3	82,6
Wiedza o społeczeństwie		45	45.5	20	35,2	

Ogółem do egzaminu maturalnego (w części pisemnej/ustnej) przystąpiło osób:	495	
w tym obecnych na pięciu egzaminach obowiązkowych	479	**77,7 %**
świadectwa dojrzałości otrzymało	372	

Wyniki średnie wyliczane są z indywidualnych wyników procentowych dla arkusza standardowego (w terminie majowym).

powiat M. Ostrołęka

Egzaminy pisemne - liczba tegorocznych absolwentów w podziale na przedmioty obowiązkowe i dodatkowe

Przedmiot	Poziom egzaminu					% osób, które uzyskały co najmniej 30% pkt z przedmiotów obowiązkowych
	podstawowy			rozszerzony		
	liczba zdających przedmiot:		wynik średni w % (ark. standard.)	liczba zdających	wynik średni w % (ark. standard.)	
	obowiązkowy	dodatkowy		dodatkowy		
Biologia		142	40.4	169	49,4	
Chemia		39	31.9	137	55,1	
Fizyka i astronomia		91	28.0	122	42,2	
Geografia		252	34.6	130	47,1	
Historia		24	56.3	25	59,1	
Historia sztuki				1	42,0	
Informatyka		3	24.0	3	57,3	
Język angielski	1 448	4	63.9	303	68,5	92,6
Język francuski		11	59.1	1	83,0	
Język hiszpański		3	81.0			
Język niemiecki	33	17	48.0	4	43,3	69,7
Język polski	1 508		53.3	95	61,7	95,6
Język rosyjski	25	5	49.0	1	94,0	80,0
Język włoski		1	45.0	3	62,0	
Matematyka	1 507		57.7	275	52,3	85,3
Wiedza o społeczeństwie		185	40.7	65	41,3	

Ogółem do egzaminu maturalnego (w części pisemnej/ustnej) przystąpiło osób:	1 509	
w tym obecnych na pięciu egzaminach obowiązkowych	1 490	**80,1 %**
świadectwa dojrzałości otrzymało	1 194	

Wyniki średnie wyliczane są z indywidualnych wyników procentowych dla arkusza standardowego (w terminie majowym).

powiat M. Płock

Egzaminy pisemne - liczba tegorocznych absolwentów w podziale na przedmioty obowiązkowe i dodatkowe

Przedmiot	Poziom egzaminu					% osób, które uzyskały co najmniej 30% pkt z przedmiotów obowiązkowych
	podstawowy			rozszerzony		
	liczba zdających przedmiot:		wynik średni w % (ark. standard.)	liczba zdających	wynik średni w % (ark. standard.)	
	obowiązkowy	dodatkowy		dodatkowy		
Biologia		236	46.9	171	51,6	
Chemia		157	47.3	197	58,0	
Fizyka i astronomia		90	37.6	75	48,5	
Geografia		169	36.6	113	55,9	
Historia		71	56.6	38	62,3	
Historia sztuki		4	33.3	5	45,6	
Informatyka		10	56.4	17	58,6	
Język angielski	1 910	6	69.3	438	67,9	95,6
Język francuski	4	16	73.6	3	69,3	100,0
Język hiszpański	1		68.0	2	74,0	100,0
Język łaciński i kultura antyczna				2	78,5	
Język niemiecki	55	27	53.9	6	62,0	90,9
Język polski	2 054		57.4	155	71,8	97,9
Język rosyjski	76	7	56.2	3	91,0	86,8
Język włoski	2	9	79.6	1	95,0	100,0
Matematyka	2 052		60.1	296	65,1	88,8
Wiedza o społeczeństwie		147	45.4	82	45,6	

Ogółem do egzaminu maturalnego (w części pisemnej/ustnej) przystąpiło osób:	2 065	
w tym obecnych na pięciu egzaminach obowiązkowych	2 011	**84,0 %**
świadectwa dojrzałości otrzymało	1 690	

Wyniki średnie wyliczane są z indywidualnych wyników procentowych dla arkusza standardowego (w terminie majowym).

powiat M. Radom

Egzaminy pisemne - liczba tegorocznych absolwentów w podziale na przedmioty obowiązkowe i dodatkowe

Przedmiot	Poziom egzaminu					% osób, które uzyskały co najmniej 30% pkt z przedmiotów obowiązkowych
	podstawowy			rozszerzony		
	liczba zdających przedmiot:		wynik średni w % (ark. standard.)	liczba zdających	wynik średni w % (ark. standard.)	
	obowiązkowy	dodatkowy		dodatkowy		
Biologia		213	42.8	305	54,5	
Chemia		76	37.4	289	57,9	
Filozofia				4	71,0	
Fizyka i astronomia		203	30.9	128	46,3	
Geografia		287	38.6	279	53,4	
Historia		64	52.9	100	53,8	
Historia muzyki		1	19.0	1	56,0	
Historia sztuki		7	30.7	23	53,8	
Informatyka		42	33.2	25	67,1	
Język angielski	3 155	15	67.6	809	63,9	93,1
Język francuski	5	7	54.8	2	73,0	60,0
Język hiszpański	8	12	83.9	9	62,2	100,0
Język łaciński i kultura antyczna				1	28,0	
Język niemiecki	163	68	60.5	51	72,9	89,6
Język polski	3 400		51.8	310	66,4	94,3
Język rosyjski	51	6	59.8	4	85,8	88,2
Język włoski	7	4	73.6	2	91,0	100,0
Matematyka	3 400		60.1	615	51,0	87,9
Wiedza o społeczeństwie		273	43.7	267	42,4	

Ogółem do egzaminu maturalnego (w części pisemnej/ustnej) przystąpiło osób:	3 402	
w tym obecnych na pięciu egzaminach obowiązkowych	3 329	**83,1 %**
świadectwa dojrzałości otrzymało	2 766	

Wyniki średnie wyliczane są z indywidualnych wyników procentowych dla arkusza standardowego (w terminie majowym).

powiat M. Siedlce

Egzaminy pisemne - liczba tegorocznych absolwentów w podziale na przedmioty obowiązkowe i dodatkowe

Przedmiot	Poziom egzaminu					% osób, które uzyskały co najmniej 30% pkt z przedmiotów obowiązkowych
	podstawowy			rozszerzony		
	liczba zdających przedmiot:		wynik średni w % (ark. standard.)	liczba zdających	wynik średni w % (ark. standard.)	
	obowiązkowy	dodatkowy		dodatkowy		
Biologia		161	36.6	158	54,4	
Chemia		34	22.2	140	59,6	
Filozofia				1	62,0	
Fizyka i astronomia		131	27.3	164	43,2	
Geografia		179	32.1	249	47,9	
Historia		53	44.2	74	47,8	
Historia muzyki		1	92.0			
Historia sztuki		2	20.0	3	25,3	
Informatyka		10	37.6	31	63,3	
Język angielski	1 519	13	66.4	457	61,8	92,0
Język francuski	3	15	62.4	2	79,5	100,0
Język hiszpański		3	68.0			
Język łaciński i kultura antyczna		1	55.0			
Język niemiecki	70	48	53.3	14	61,4	87,1
Język polski	1 719		56.2	223	69,3	97,8
Język rosyjski	122	11	56.3	5	79,8	88,5
Język włoski	1	12	56.2			100,0
Matematyka	1 721		59.4	433	50,9	83,8
Wiedza o społeczeństwie		217	42.5	154	34,1	

Ogółem do egzaminu maturalnego (w części pisemnej/ustnej) przystąpiło osób:	1 723	
w tym obecnych na pięciu egzaminach obowiązkowych	1 679	**79,4 %**
świadectwa dojrzałości otrzymało	1 333	

Wyniki średnie wyliczane są z indywidualnych wyników procentowych dla arkusza standardowego (w terminie majowym).

powiat M. St. Warszawa

Egzaminy pisemne - liczba tegorocznych absolwentów w podziale na przedmioty obowiązkowe i dodatkowe

Przedmiot	Poziom egzaminu					% osób, które uzyskały co najmniej 30% pkt z przedmiotów obowiązkowych
	podstawowy			rozszerzony		
	liczba zdających przedmiot:		wynik średni w % (ark. standard.)	liczba zdających	wynik średni w % (ark. standard.)	
	obowiązkowy	dodatkowy		dodatkowy		
Biologia		776	44.9	1 592	51,5	
Chemia		310	35.7	1 326	58,4	
Filozofia		21	43.8	96	60,3	
Fizyka i astronomia		693	32.3	1 276	50,6	
Geografia		972	38.7	2 323	55,8	
Historia		419	53.1	944	60,3	
Historia muzyki		13	67.3	14	67,9	
Historia sztuki		65	38.6	244	57,9	
Informatyka		56	38.1	194	59,9	
Język angielski	15 027	157	79.6	6 859	73,7	97,1
Język francuski	140	234	84.3	189	75,8	97,9
Język hiszpański	58	155	76.5	97	71,5	100,0
Język łaciński i kultura antyczna		13	62.9	9	63,0	
Język niemiecki	444	595	74.0	277	76,6	93,0
Język polski	16 190		56.9	2 758	68,5	96,9
Język rosyjski	424	190	74.5	142	83,6	93,9
Język włoski	19	57	86.3	33	81,8	100,0
Matematyka	16 192		64.8	4 021	61,2	89,1
Wiedza o społeczeństwie		1 082	45.6	1 780	45,1	
Wiedza o tańcu		1	46.0	9	52,9	

Ogółem do egzaminu maturalnego (w części pisemnej/ustnej) przystąpiło osób:	16 249	
w tym obecnych na pięciu egzaminach obowiązkowych	15 946	**85,5 %**
świadectwa dojrzałości otrzymało	13 632	

Wyniki średnie wyliczane są z indywidualnych wyników procentowych dla arkusza standardowego (w terminie majowym).